



**Gemeente
Haarlem**

Bezoekersparkeren

Kenteken aan- en afmelden via app

5 september 2018

Team Parkeren

Gemeente Haarlem

Inhoudsopgave

1.	App downloaden	3
2.	Aanmelden	3
3.	Afmelden	6

1. App downloaden

- Ga via uw smartphone of tablet naar de Apple App Store voor iOS of Google Play Store voor Android. Zoek op 'Bezoekersparkeren Gemeente Haarlem' en installeer de app.

2. Aanmelden

- Log in met uw aanmeldnummer en pincode (zie afbeelding 1). De app kan uw aanmeldnummer en pincode onthouden. Dit stelt u in via de instellingen in uw app nadat u bent ingelogd.



T-Mobile NL 11:47 47%

Bezoekersparkeren

Voer uw aanmeldnummer en pincode in voor het aanmelden van een kenteken. U kunt ook bezoek afmelden en verlengen.

Aanmeldnummer

Pincode

Doorgaan

Afbeelding 1

- Via de tab 'Aanmelden' kunt u kentekens van uw bezoek aanmelden (zie afbeelding 2 op de volgende pagina). Vul het kenteken in dat u wilt aanmelden bij 'Kenteken'. U hoeft geen streepjes of spaties in te toetsen.

Standaard is het kenteken aangemeld tot de eindtijd dat de regeling bezoekersparkeren geldt. De eindtijd voor parkeerzone B (binnenstad) is 17.00 uur. Voor parkeerzone C (wijken rondom de binnenstad) is de eindtijd 23.00 uur. Met het potloodje achter de datum en tijd wijzigt u de eindtijd van de aanmelding. U kunt dan de tijd later instellen door op de knoppen plus vijftien minuten, plus één uur of plus drie uur te klikken (zie afbeelding 3 op de volgende pagina).

U kunt niet zelf een begintijd kiezen.

U kunt meerdere voertuigen tegelijk aanmelden. Er is geen maximum.

U kunt Nederlandse en buitenlandse kentekens aanmelden.


Aanmelden [Actief](#) [Gegevens](#)

Kenteken


HA-AR-LEM


Van: wo 29 aug. 2018, 09:41


Tot

wo 29 aug **23:00** 

Aanmelden kenteken

 Uitleg >

 Reageren >

 Uitloggen >

Afbeelding 2

wo 29 aug 

09:42

+ 15min + 1uur + 3uur

Aanmelden kenteken

Afbeelding 3

- U kunt bezoek voor de volgende dag aanmelden. Dit kan alleen op tijdstippen dat bezoekersparkeren en betaald parkeren niet gelden. Bijvoorbeeld na 23.00 uur. In parkeerzone C kunt u bezoek langer dan één dag aanmelden.
- Aanmelden is gelukt wanneer u een bevestiging in uw scherm ziet. Daarbij worden ook de kosten voor de ingevoerde parkeertijd vermeld (zie afbeelding 4 op de volgende pagina).


Aanmelden [Actief \(1\)](#) [Gegevens](#)

✔ HA-AR-LEM is aangemeld tot ~~x~~
do 30 augustus 13:00. Kosten
zijn € 2,85.

Kenteken

Van: wo 29 aug. 2018, 09:45

Tot

Aanmelden kenteken

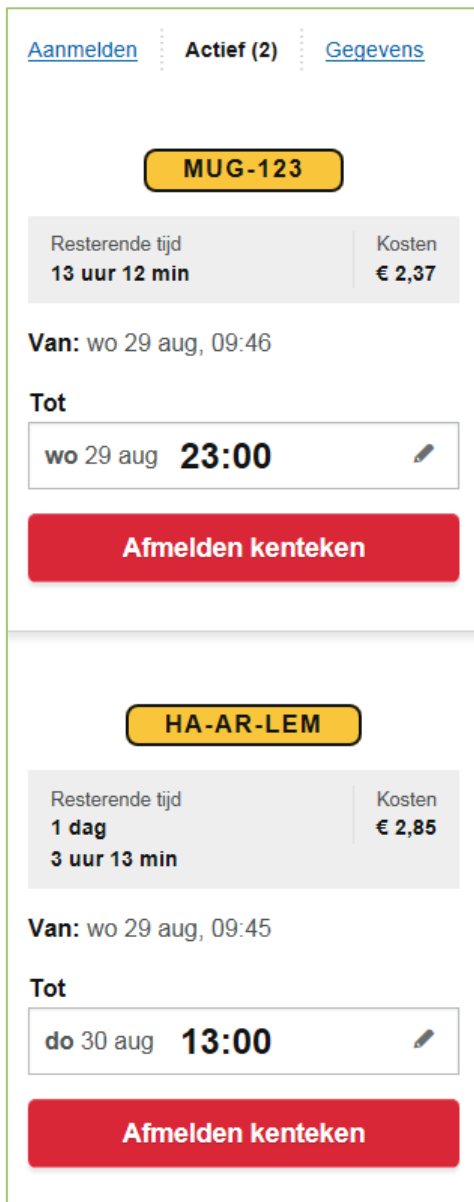
 Uitleg >

 Reageren >

 Uitloggen >

Afbeelding 4

- Uw aangemelde kentekens ziet u in de tab 'Actief' (zie afbeelding 5 op de volgende pagina). Met het potloodje achter de datum en tijd verlengt u de aanmelding. U kunt dan een nieuwe eindtijd instellen.



Afbeelding 5

3. Afmelden

- U kunt op elk gewenst moment een kenteken weer afmelden. Log in met uw aanmeldnummer en pincode (zie afbeelding 1). De app kan uw aanmeldnummer en pincode onthouden. Dit stelt u in via de instellingen in uw app nadat u bent ingelogd.
- In de tab 'Actief' ziet u uw aangemelde kentekens. Klik op 'Afmelden kenteken' om het kenteken af te melden (zie afbeelding 5).

Dit is een uitgave van gemeente Haarlem,
5 september 2018

Postbus 511
2003 PB Haarlem
Tel. 14 023

haarlem.nl