



**Gemeente
Haarlem**

maart 2021
Data, Informatie en Analyse



Hoe beleven inwoners de coronatijd?

(21 jan.-9 feb. 2021)

**Onderzoeksrapport 2021
Inwonerspanel gemeente Haarlem**

Inleiding

Achtergrond en doel gemeente

Door de uitbraak van corona en de bijbehorende maatregelen is veel veranderd. Dit heeft impact op diverse onderdelen van het leven van de Haarlemse bevolking. De gemeente vindt het belangrijk om te weten hoe men deze coronaperiode ervaart. Daarom is een uitgebreide online vragenlijst opgesteld. Een deel van de vragen vaker is ook tijdens een eerder meting gesteld. Door te vergelijken met deze meting is het mogelijk om de ontwikkeling in de tijd in beeld te brengen. De resultaten bieden ondersteuning bij het vormen van beleid.

De volgende onderdelen komen aan bod:

- Welzijn;
- Buurt;
- Activiteiten;
- Werk en inkomen;
- Bezoek groen en natuur;
- Reisgedrag;
- Beweging en sport.

Methode en respons

Dit onderzoek over de gevolgen van corona is tussen 21 januari en 9 februari 2021 is uitgezet in het online inwonerspanel van de gemeente Haarlem. Dit was een periode met strenge maatregelen en op 23 januari de ingang van de avondklok. Aan het onderzoek deden 2.667 van de 5.051 uitgenodigde Haarlemmers mee. Dit is een respons van 52 procent.

Het onderzoek is deels een herhaling van het onderzoek in oktober 2020, toen de coronacijfers wel opliepen, maar de horeca en niet-essentiële winkels nog open waren. Destijds deden 2.588 inwoners mee en was de respons 49 procent.

Wanneer gerapporteerd wordt over subgroepen staat bij de figuur aangegeven hoeveel Haarlemmers de vraag beantwoord hebben.

Weging

De resultaten zijn gewogen naar stadsdeel, leeftijd en geslacht, zodat de resultaten voor deze kenmerken representatief zijn voor de gemeente Haarlem.

Significante verschillen

Groepen zijn vergeleken op basis van geslacht, leeftijd en stadsdeel. Daarnaast zijn de verschillen tussen de beide peilingen vergeleken. Alle benoemde verschillen zijn statistisch significant.

Samenvatting

Tevredenheid sociale contacten en vrijetijdsbesteding sterk afgenomen

Haarlemmers geven hun leven momenteel gemiddeld een 6,8. In oktober was dit nog een 7,3. De meerderheid van de inwoners (62%) is tevreden met het leven, maar dit is afgenomen ten opzichte van oktober (78%). Ook de tevredenheid over de sociale contacten (van 56% naar 27%) en vrijetijdsbesteding (van 52% naar 22%) daalde sterk, wat waarschijnlijk te wijten is aan de strengere lockdown inclusief avondklok.

Met name inwoners onder de 40 jaar zijn vaak ontevreden over de huidige sociale contacten en mogelijkheden tot vrijetijdsbesteding.

Over het geheel genomen zegt 46 procent het leven minder te waarderen dan vóór de crisis. In oktober was dit 28 procent.

Ruim een derde Haarlemmers voelt zich eenzamer door coronacrisis

Bijna twee op de vijf (38%) van de Haarlemmers zegt eenzamer te zijn dan voor de coronacrisis. Een vergelijkbare groep (39%) constateert juist zich niet eenzamer te voelen. Een vijfde (21%) merkt door de coronacrisis meer saamhorigheid; 41 procent vindt dat dit niet het geval is.

Jongere Haarlemmers voelen zich vaker dan gemiddeld eenzamer dan voor de crisis. Ook ervaren zij minder vaak een toegenomen saamhorigheid.

Meerderheid vindt leefbaarheid buurt onveranderd

Een op de vijf inwoners (18%) ervaart een verslechterde leefbaarheid van de woonbuurt door de coronacrisis. Dit wordt meestal gekoppeld minder sociale contacten, meer rommel op straat en drukte in groene gebieden. Minder inwoners (7%) zien een van de buurt. Wel ziet 17 procent van de inwoners positieve ontwikkelingen in de buurt ontstaan sinds corona. Men noemt onder andere een toename van sociale aandacht, saamhorigheid en minder verkeer. Het beeld van de leefbaarheid en ontwikkelingen in de buurt is vergelijkbaar met de oktobermeting.

Meer Haarlemmers kopen online dan voor harde lockdown

Twee derde (62%) van de Haarlemmers koopt meer online dan voor de coronacrisis. Dit aandeel is gestegen ten opzichte van de meting in oktober (toen 43%). Vermoedelijk heeft de harde lockdown en de bijbehorende sluiting van niet-essentiële winkels daar een rol in gespeeld. Vooral inwoners tot 40 jaar zijn meer online gaan kopen. Het online winkelgedrag van 65-plussers veranderde het minst.

Meerderheid overweegt activiteiten als dat volgens de regels weer mag

Door de coronacrisis zijn veel activiteiten momenteel niet mogelijk. Een meerderheid zou veel activiteiten overwegen zodra het weer mag. Driekwart zou dan weer een vakantie overwegen (74%) of de binnenstad bezoeken (72%). Een deel van de inwoners wil wachten totdat ze zelf of totdat iedereen gevaccineerd is. Vooral inwoners van 65 jaar en ouder geven aan hierop te wachten.

Coronacrisis van invloed op werksituatie

Twee derde van de tien werkende Haarlemmers merken de invloed van de coronacrisis op hun werksituatie. Bijna de helft (45%) werkt door corona nu vooral thuis. Dit is toegenomen sinds oktober (39%).

Meeste werkenden willen in toekomst afwisselen tussen thuiswerken en kantoor

Aan de werkenden die de mogelijkheid hebben om thuis te werken, is gevraagd wat hun voorkeur heeft in een situatie waarin er geen coronabelemmeringen meer zijn. Elf procent wil dan volledig op locatie werken en vijf procent volledig vanuit huis. De meerderheid wil dit afwisselen, waarbij een iets grotere groep een voorkeur heeft voor meer thuiswerken dan op locatie werken.

Samenvatting

Men verwacht minder openbaar vervoer te gebruiken om naar werk te gaan

Ruim een op de drie werkende Haarlemmers (37%) wil in de toekomst met de auto naar het werk reizen. Drie op de tien (29%) willen fietsen. Deze percentages zijn vergelijkbaar met de percentages voor hoe men eerder naar het werk reisde. Ná de crisissituatie wil 21 procent met het openbaar vervoer naar het werk. Dat is een fractie minder dan het percentage dat eerder met ov naar het werk ging (25%).

Coronacrisis heeft sterk effect op reisgedrag

Negen op de tien inwoners (89%) reist door de coronacrisis minder. Ruim de helft (55%) kiest (daarnaast) voor alternatieven voor het openbaar vervoer. De meerderheid (53%) geeft aan alleen met het ov te willen reizen als ze niet naast iemand hoeven te zitten. Na de coronacrisis vindt 55 procent dit geen probleem. Vooral 65-plussers vinden dit wel een belemmering. Daarnaast willen zij ook vaker niet het ov gebruiken voordat ze gevaccineerd zijn.

Meer waardering en behoefte voor groen

Vier op de tien Haarlemmers waarderen groen in de omgeving tijdens de coronacrisis meer dan voor de crisis. Ook hebben vier op de tien inwoners meer behoefte tijdens de coronacrisis om in het groen bezig te zijn. Vier op de vijf Haarlemmers zegt regelmatig (31%) of vaak (48%) parken en natuur in de buurt te bezoeken. De helft van de Haarlemmers (51%) doet dit nu vaker dan voor de coronacrisis. Twee derde (68%) van degenen die sinds de coronacrisis vaker parken of natuur bezoeken, denkt dat dit ook na de crisis zo blijft. Vooral Haarlemmer onder 65 jaar geven aan dat ze vaak parken bezoeken en dat dit is toegenomen sinds de coronacrisis.

Meerderheid werknemers bereid tot offer om bedrijf te redden

Ruim de helft (58%) van de werkende Haarlemmers is bereid tot een offer als ze daarmee hun bedrijf kunnen redden. Een op de vijf werkenden (22%) is ook daadwerkelijk gevraagd om een offer te brengen. Men is vooral bereid tot het verrichten van andere werkzaamheden (32%), het afzien van loonverhoging (25%) en het eerder opnemen van vakantiedagen (23%). Werkenden tot 40 jaar worden vaker gevraagd om een offer te brengen en zijn vaker bereid om andere werkzaamheden te verrichten of om vakantiedagen eerder op te nemen.

Een op vijf werkenden bezorgd over behoud van baan

Een op de vijf Haarlemse werkenden (21%) zegt zich zorgen te maken over het behoud van zijn of haar werk. Bij de oktober meting was deze groep een fractie groter (24%). Aan werkzoekenden in Haarlem is gevraagd naar hun perspectief op het vinden van werk: 82 procent zegt zich zorgen te maken over het vinden van werk, omdat het gaat om een kleine groep werkzoekenden is deze uitkomst indicatief.

Financiële situatie een op de vijf inwoners verslechterd

Twee op de drie Haarlemmers (66%) zeggen momenteel (zeer) gemakkelijk te kunnen rondkomen van het huishoudensinkomen. Vijf procent heeft het juist zeer moeilijk. Driekwart van de Haarlemmers geeft aan dat hun inkomen er door de coronacrisis niet op achteruit is gegaan. Voor een op de vijf inwoners is dat wel het geval: 10 procent geeft aan het desondanks nog makkelijk te redden, 9 procent redt het naar eigen zeggen 'nog net'. De coronacrisis heeft 2 procent van de inwoners in de problemen gebracht. De situatie is vergelijkbaar met de situatie tijdens de oktobermeting.

Lichaamsbeweging door corona per saldo afgenomen

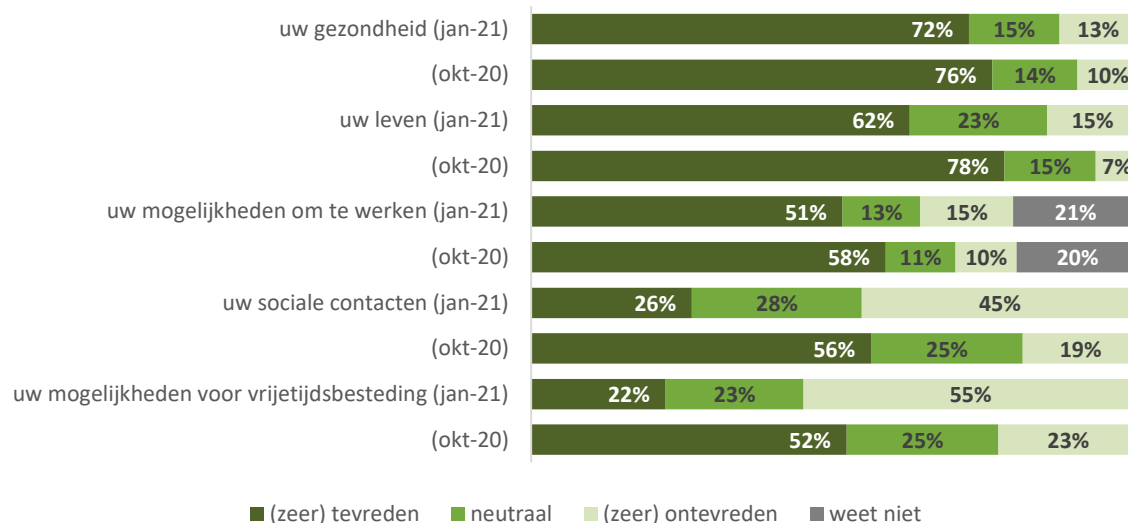
Drie op de tien Haarlemmers (29%) hebben iedere dag ten minste 30 minuten matig intensieve lichaamsbeweging. Een klein deel (8%) beweegt gemiddeld minder dan een dag per week ten minste een half uur. Vier op de tien (40%) Haarlemmers bewoog de afgelopen zes weken gemiddeld 3,5 uur per week of meer. Ruim een op de tien inwoners (14%) beweegt in januari minder dan een uur per week. Bijna de helft van de Haarlemmers (45%) zegt nu minder te bewegen dan voor de coronacrisis. In oktober was dit aandeel 28 procent. Vooral inwoners onder de 40 jaar zeggen minder te zijn gaan bewegen.

Tevredenheid sociale contacten en vrijetijdsbesteding sterk afgenomen

De meerderheid van de inwoners (62%) is momenteel tevreden met het leven. In oktober was dit nog ruim driekwart (78%). Ook de tevredenheid over de sociale contacten (van 56% naar 27%) en vrijetijdsbesteding (van 52% naar 22%) is fors afgenomen. Ook bij de andere uitgevraagde aspecten 'uw gezondheid' (van 76% naar 72%) en 'uw mogelijkheden om te werken' (van 58% naar 51%) zijn significante dalingen, zij het minder groot.

Inwoners jonger dan 65 jaar zijn over het gemiddeld minder tevreden over alle gevraagde aspecten behalve de eigen gezondheid. Inwoners van 39 of jonger zijn vaker ontevreden dan andere inwoners over hun sociale contacten en de mogelijkheden tot vrijetijdsbesteding.

Hoe ontevreden of tevreden was u in de afgelopen twee weken met...



Waardering voor leven afgenomen van 7,3 naar 6,8

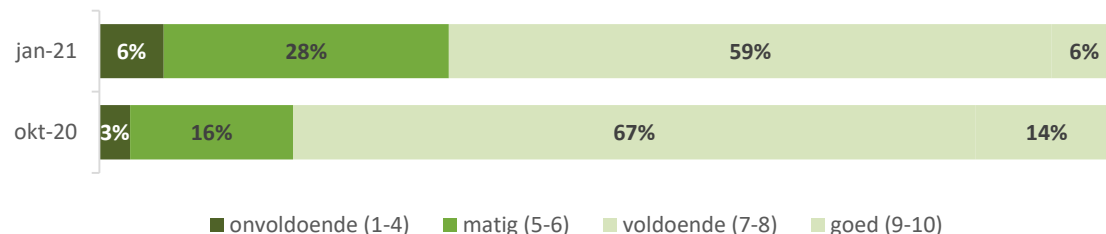
Twee derde (65%) van de Haarlemmers geeft het eigen leven momenteel een zeven of hoger. In oktober waardeerde 81 procent het leven als ruim voldoende of goed. Het deel dat een 6 of lager geeft steeg tussen oktober en januari van 19 procent naar 34 procent. Eén procent geeft bij de nieuwste meting een 1 of een 2. Bij de oktobermeting deed geen enkele Haarlemmer dit.

Bijna de helft van de Haarlemmers (46%) geeft aan dat de waardering voor het leven is afgenomen sinds de start van de coronacrisis. Een vergelijkbare groep (44%) waardeert het leven het zelfde als voorheen. Bij de vorige meting was de groep die geen verandering merkte groter (59%). Destijds waardeerde 28 procent het leven minder dan voor de coronacrisis.

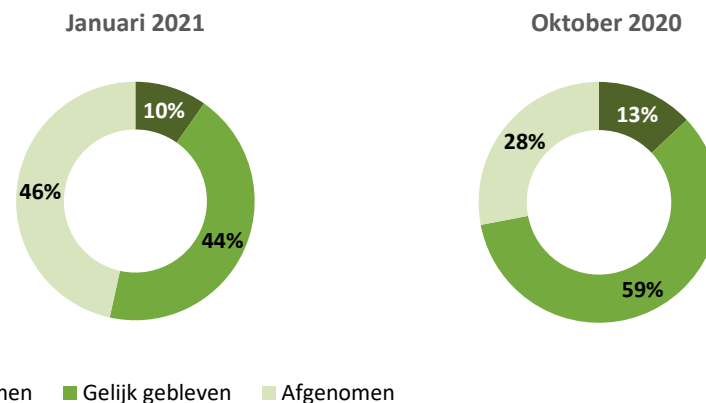
In januari 2021 heeft op de tien Haarlemmers (10%) juist meer waardering voor het leven dan voor de coronacrisis. Bij de meting in oktober was dat 13 procent.

Inwoners tot 65 jaar geven relatief vaak een 5 of lager aan hun leven, 65-plussers geven juist vaak een 8 of hoger. De meerderheid van de 65-plussers geeft aan dat de waardering voor het leven onveranderd is. Jongere inwoners waarderen het leven vaker slechter óf beter dan voor de coronacrisis.

Welk rapportcijfer geeft u momenteel aan uw leven in het algemeen?



Is uw algemene waardering voor uw leven toegenomen of afgenomen sinds de start van de coronacrisis?



Ruim een derde Haarlemmers voelt zich eenzamer door coronacrisis

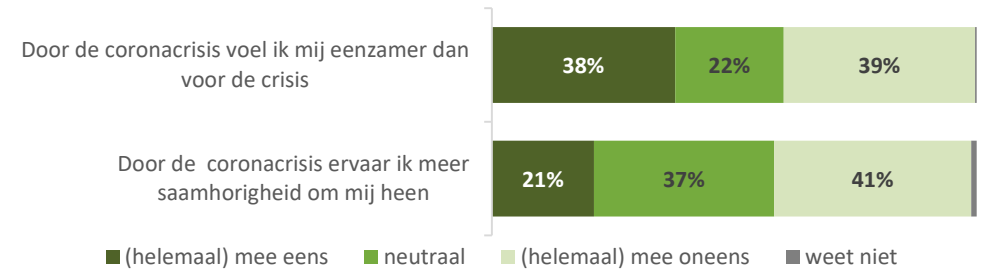
Bij deze meting kregen de inwoners voor het eerst twee stellingen over welzijn voorgelegd.

Ruim een op de drie Haarlemmers (38%) voelt zich door de crisis eenzamer doorheen. Aan de andere kant zijn net zoveel Haarlemmers (39%) het daar niet mee eens.

Een vijfde (21%) merkt door de coronacrisis meer saamhorigheid, maar 41 procent vindt dat dit niet het geval is.

Haarlemmers van 39 jaar of jongeren geven het meest aan dat ze zich eenzamer voelen dan voor de crisis. Ook ervaren zij minder vaak een toename van saamhorigheid. Inwoners van stadsdeel Oost ervaren naar minder vaak een sterkere saamhorigheid dan inwoners van stadsdeel Noord.

In hoeverre bent u het eens of oneens met de volgende stellingen?



- *“1e Lockdown veel saamhorigheidsgevoel, nu sinds 15 december uiten burens meer hun frustraties.”*
- *“Ik voelde me al alleen, maar door de coronamaatregelen zijn de leuke dingen die ik kon doen allemaal afgelast.”*
- *“De saamhorigheid in mijn directe omgeving lijkt iets te zijn gegroeid (“we zitten allemaal in hetzelfde schuitje”) maar door berichten in de media krijg ik de indruk dat veel mensen dat anders ervaren en daarover heb ik wel wat zorgen.”*
- *“Iedereen groet elkaar meer en we kijken uit voor elkaar, maar diverse groepen (soms jongeren) hebben daar maling aan.”*
- *“Het feit dat ik mij niet eenzamer ben gaan voelen komt omdat ik samenwoon. Het wil echter niet zeggen dat ik geen sociale contacten mis, zoals die in verenigingen en die zich spontaan voordoen bij ondernemen van activiteiten (bv. restaurantbezoek).”*

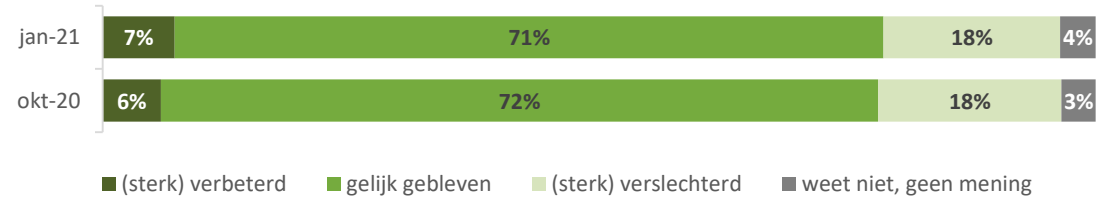
Meerderheid vindt leefbaarheid buurt onveranderd

Zeven op de tien inwoners (71%) merken geen verandering in de leefbaarheid van de eigen wijk. Zeven procent vindt de leefbaarheid zelfs verbeterd. Daarentegen geeft ook bijna een op de vijf inwoners (18%) aan dat de leefbaarheid verslechterd is sinds de coronacrisis. Het beeld verschilt niet met dat van de meting in oktober.

Als toelichting voor de verslechterde situatie komt veelal naar voren dat er meer rommel op straat is, men minder contact heeft, hangjongeren en drukte in groene gebieden. Als verbetering ziet men onder andere meer saamhorigheid.

Inwoners van het centrum ervaren het meest dat hun buurt verbeterd is. In Schalkwijk zegt men relatief vaak dat de leefbaarheid verslechterd is.

In hoeverre is de leefbaarheid in uw buurt door de coronacrisis verbeterd of verslechterd?



Leefbaarheid verbeterd

- "Ik woon in de binnenstad. Nu de horeca gesloten is ervaren we geen (nachtelijke) overlast meer."
- "Je staat vaker op straat te kletsen nu iedereen meer thuis is."
- "Overdag is het leven weer terug in de buurt. Terwijl anders iedereen op kantoor is, zie je nu overdag meer mensen."

Leefbaarheid verslechterd

- "Sociale contacten zijn afgenomen tot een minimum. Verhuur van appartementen aan seizoenarbeiders isoleert."
- "Veel hangjeugd, geluidsoverlast in de nacht en handel in drugs."
- "Meer zwerfvuil. Met name de kartonberg bij de papierbak."

Deel inwoners ziet positieve buurtontwikkelingen sinds corona

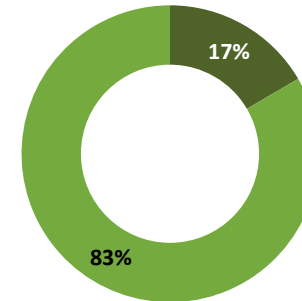
Bijna één op de vijf inwoners (17%) ziet nieuwe positieve ontwikkelingen in de buurt sinds de coronacrisis. Dat is vergelijkbaar met hoe men in oktober over de buurtontwikkelingen dacht.

Men noemt onder meer onderlinge aandacht, sociale controle, saamhorigheid, minder verkeer en het gebruik van de buurtapp als positieve punten.

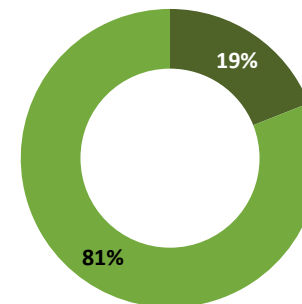
In de stadsdelen Noord en Centrum ziet men het vaakst positieve nieuwe ontwikkelingen in de buurt. In Schalkwijk en stadsdeel Oost ziet men dit relatief minder.

- *“Meer kort contact met de buren, mensen willen elkaar helpen/steunen.”*
- *“Meer elkaar groeten, korte gesprekjes. Ik zie dat er veel in huizen verbouwd wordt, ik haal goed hout of ander waardevol materiaal uit bouwcontainer. Krijg ik leuke reacties op, bijv. timmerman zegt restant hout voor mij te bewaren en apart te zetten.”*
- *“Minder druk op straat, minder auto's en fietsen.”*
- *“Meer saamhorigheid op bijvoorbeeld dat Buurtapps of Facebookpagina's.”*
- *“Veel minder autoverkeer.”*

Ziet u nieuwe positieve ontwikkelingen in uw buurt sinds de coronacrisis?



Oktober 2020



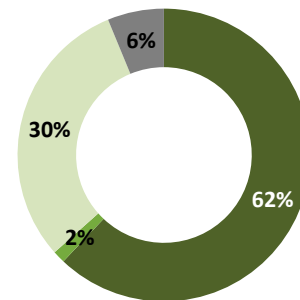
■ ja ■ nee

Meer Haarlemmers kopen online dan voor harde lockdown

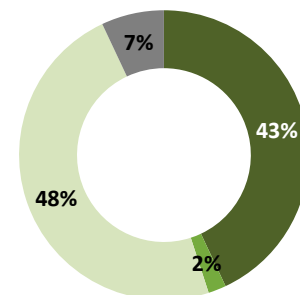
Twee derde van de Haarlemmers (62%) koopt door de coronacrisis meer online. Ten tijde van de oktobermeting gaf 42 procent aan meer online te kopen dan voor de coronacrisis. Het deel Haarlemmers dat (meer) online koopt, is dus gestegen sinds de strengere maatregelen van december toen verschillende winkels dicht moesten. Tijdens de tweede meting waren niet-essentiële winkels nog steeds gesloten. Drie op de tien Haarlemmers geven in januari 2021 aan dat het online winkelgedrag onveranderd is.

Vooraf inwoners onder de 40 jaar geven aan nu meer online te kopen. Het online winkelgedrag van 65-plussers veranderde het minst. Daarnaast geven zij vaker dan gemiddeld aan dat ze überhaupt niet online kopen.

Heeft de coronacrisis gezorgd voor een verandering in uw online winkelgedrag?



Oktober 2020



- ja, door de coronacrisis koop ik nu meer online via webshops dan in fysieke winkels
- ja, door de coronacrisis koop ik nu meer in fysieke winkels dan online via webshops
- nee, mijn winkelgedrag is onveranderd gebleven
- niet van toepassing, ik koop niet online

Meerderheid overweegt activiteiten als dat volgens de regels weer mag

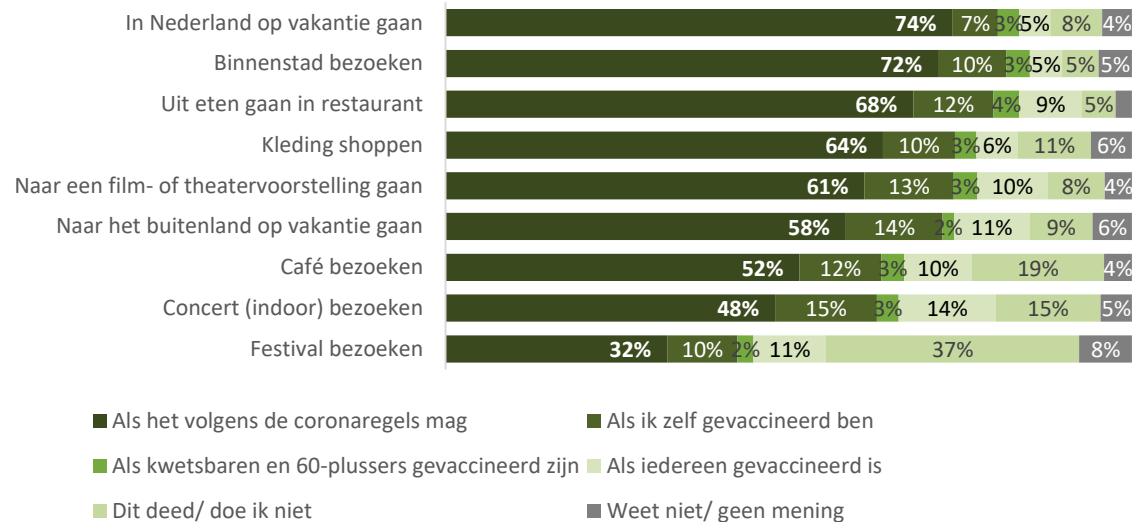
Door de coronacrisis zijn veel activiteiten momenteel niet mogelijk. Zo is de horeca gesloten en is het niet mogelijk om naar een film of theatervoorstelling te gaan. Tijdens de meting van januari 2021 is voor het eerst gevraagd wanneer Haarlemmer bepaalde activiteiten weer zouden overwegen.

De meeste gevraagde activiteiten zou een meerderheid weer overwegen zodra dit volgens de coronaregels weer mag. Driekwart zou dan weer een vakantie overwegen (74%) of de binnenstad bezoeken (72%). Voor uit eten gaan (68%), kleding shoppen (64%) en een bezoek aan een film of theater (61%) geldt dit voor ongeveer twee derde.

Per activiteit zegt 7 tot 15 procent het pas weer te overwegen als ze zelf gevaccineerd zijn. Bij alle activiteiten zegt 5 tot 11 het weer te overwegen zodra iedereen gevaccineerd is.

Inwoners van 65 jaar en ouder willen vaker dan anderen wachten totdat iedereen gevaccineerd is. Jongere inwoners overwegen vaker dan ouderen activiteiten zodra het volgens de regels weer mag.

Als het volgens de regels mag, wanneer zou u onderstaande activiteiten overwegen?



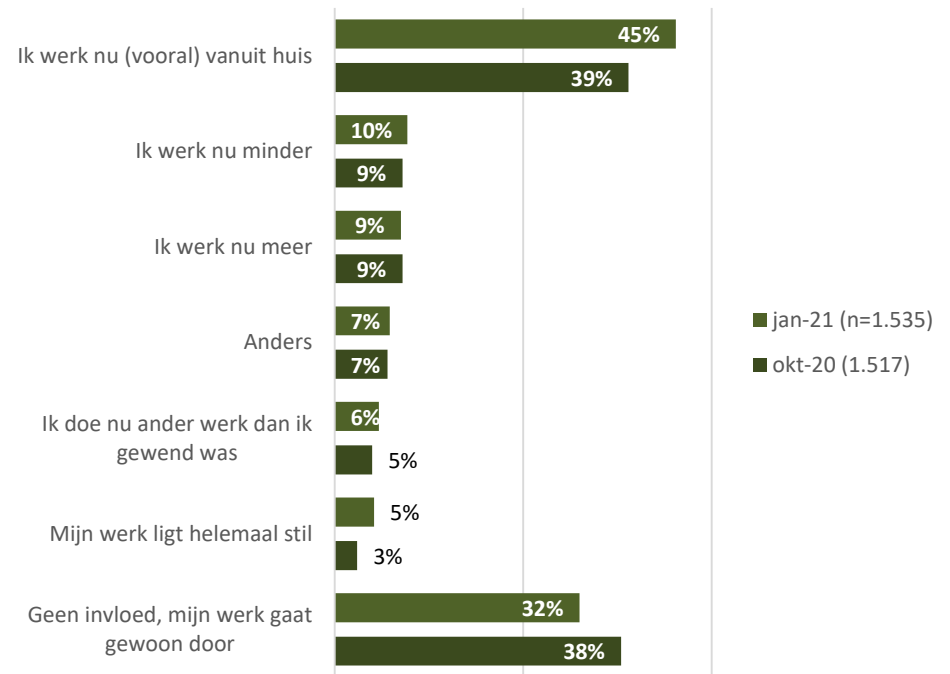
- “Ik kan bijna niet langer wachten dat we wat meer mogen (binnen de regels).”
- “Door het coronabeleid zijn bovenstaande zaken niet mogelijk. Dit is de enige reden waarom ik deze activiteiten niet uitvoer, het kan technisch niet meer. De overige kopjes over vaccineren vind ik onbegrijpelijk. Hoe kan je dat als eis stellen terwijl het sterftcijfer door corona zeer klein is?”
- “Ik denk dat de regels goed zijn en ook streng genoeg als ik het niet vertrouwd ga ik niet.”
- “Heb zwakke gezondheid - corona wordt mijn doodvonnis - en wacht met sociale activiteiten op vaccinatie.”
- “Ik zou weer heel graag in gewone (non-food) winkels kleding en spullen kunnen kopen..”

Twee derde werkende Haarlemmers merkt invloed coronacrisis op werksituatie

Voor ruim twee derde (68%) van de werkende Haarlemmers heeft de invloed op hun werksituatie. Dat is meer dan in oktober (32%). Voor 45 procent van de werkers is het effect dat ze nu vanuit huis werken. Dit is toegenomen ten opzichte van de vorige meting (39%) toen de harde lockdown nog niet van kracht is.

Tien procent geeft aan minder te werken en negen procent werkt juist meer. Dit is niet veranderd in vergelijking met de vorige meting.

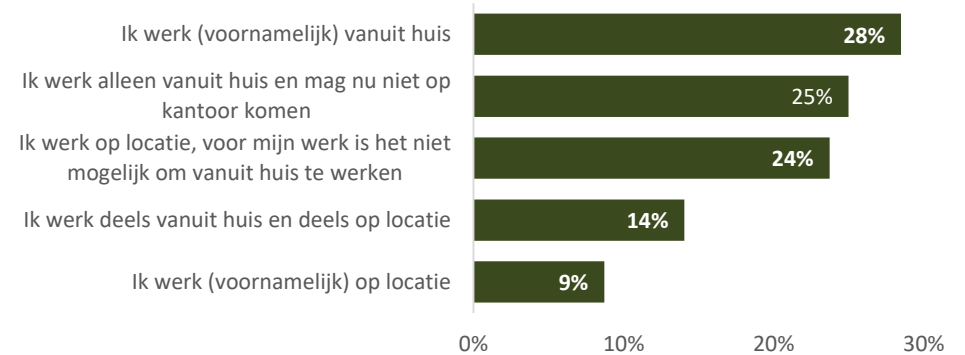
Welke invloed heeft de coronacrisis momenteel op uw werksituatie?
(alleen gesteld aan werkenden)



Helft werkt veelal vanuit huis

In deze tweede meting is voor het eerst de vraag gesteld of men vanuit huis of op locatie werkt. Ruim de helft van de werkenden werkt nu veelal vanuit huis: 28 procent doet dit vrijwel uitsluitend en nog eens 25 procent mag niet naar kantoor komen. Voor een kwart (24%) van de werkende Haarlemmers is het niet mogelijk om vanuit huis te werken. Tenslotte wisselt 14 procent het thuiswerken met werken op locatie af en werkt 9 procent voornamelijk op locatie, maar hebben ze wel de mogelijkheid om thuis te werken.

Werkt u momenteel vanuit huis of op locatie?
(alleen gesteld aan werkenden; n=1.535)



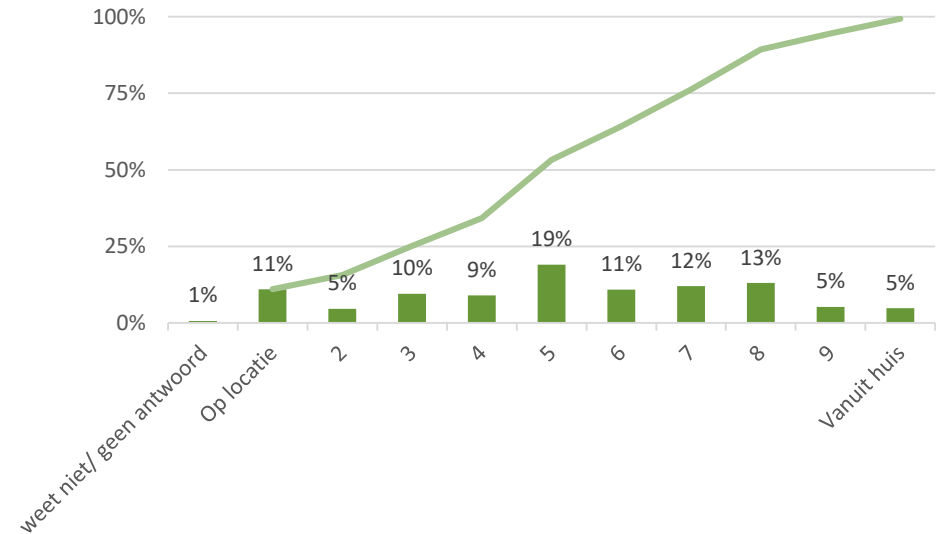
Meeste werkenden willen in toekomst afwisselen tussen thuiswerken en kantoor

De Haarlemmers die de mogelijkheid hebben om thuis te werken, is gevraagd of ze op een schaal van 1 tot 10 aan konden geven of ze in de toekomst liever op kantoor of vanuit huis willen werken. Deze vraag is niet gesteld bij de meting in oktober.

Elf procent heeft een sterke voorkeur voor het werken op locatie. Vijf procent wil vrijwel uitsluitend vanuit huis werken. Het grootste deel van de werkenden die vanuit huis kunnen werken plaatst zich meer in het midden (op plek 3 t/m 8) van de schaal. Het gemiddelde ligt op 5,3, dat ligt onder de 5,5 die het midden van de schaal vormt. Dat betekent dat men gemiddeld net iets meer op de hand van op locatie werken is dan vanuit huis werken.

- *“Ik word gek thuis zonder pauzes steeds achter het scherm.”*
- *“Ik wil een combinatie van locatie en thuiswerken, waarbij ik zelf kan bepalen of het nodig is om naar kantoor te gaan. En als ik moet kiezen tussen thuis en op locatie, dan kies ik voor werken op locatie..”*
- *“Vanuit huis werken bevalt goed, voor de sociale contacten en grote vergaderingen is op locatie beter.”*
- *“Reistijd scheelt per week 8 uur! Geen stress van files en meer rust thuis.”*

Stel dat u kunt kiezen: wilt u dan in de toekomst het liefst op locatie of vanuit huis werken?
(gevraagd aan werkenden die thuis kunnen werken; n=1.173)



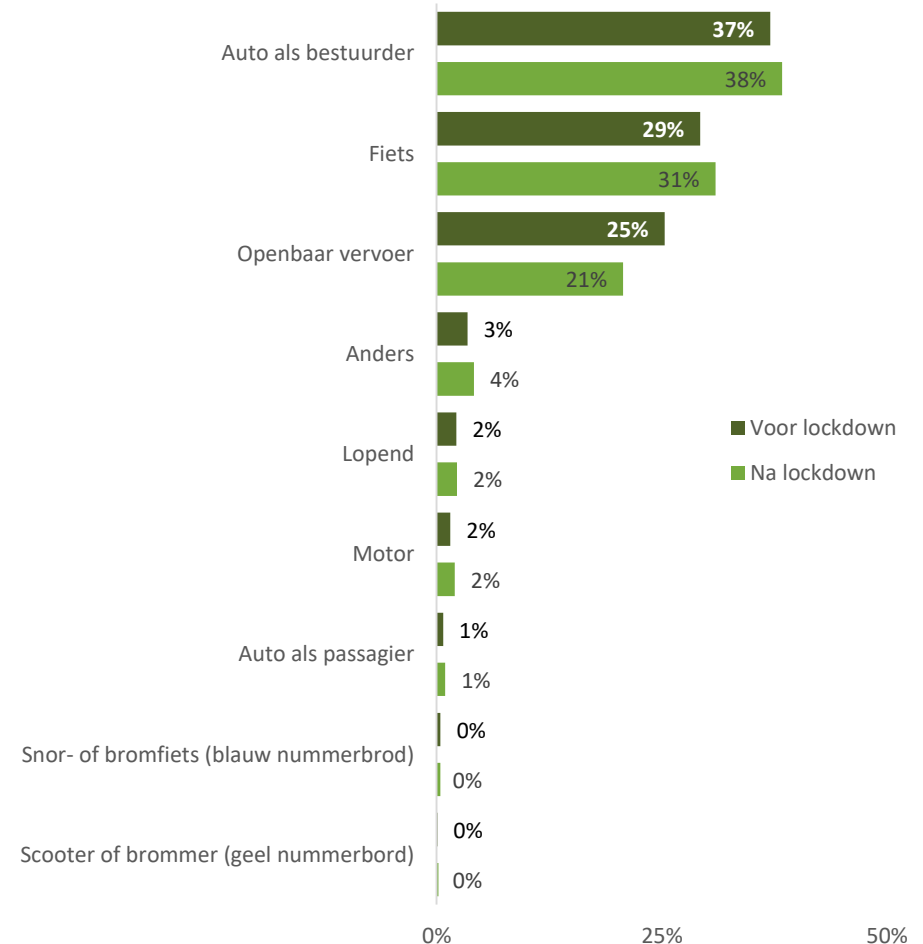
Na lockdown verwacht men minder ov te gebruiken om naar werk te gaan

In deze meting zijn voor het eerst vragen gesteld over het vervoermiddelengebruik. Ruim een op de drie Haarlemmers (37%) wil in de toekomst de auto gebruiken om naar werkt te reizen en dat is vergelijkbaar met het aandeel dat voor de lockdown de auto gebruikte (38%). Drie op de tien (29%) wil in de toekomst op de fiets naar het werk. Ook voor de lockdown gingen drie op tien werkenden (31%) op de fiets naar het werk.

Men verwacht minder het openbaar vervoer te gebruiken dan voor de lockdown. Waar eerder 25 procent met het openbaar vervoer naar het werk ging, verwacht in de toekomst 21 procent dit nog te doen.

Inwoners tot 39 jaar gingen voor de crisis relatief vaak met het openbaar vervoer naar hun werk en overwegen dit ook vaker dan anderen dit in de toekomst te doen. Inwoners van Schalkwijk gaan vaker dan andere inwoners met de auto naar het werk. De inwoners verwachten dat dit ook na de lockdown zo zal zijn.

Als u na de lockdown weer naar u werk kunt reizen, welk vervoermiddel overweegt u dan? En welk vervoermiddel gebruikte u voor de coronacrisis? Kies het antwoord dat het beste past. (gesteld aan werkenden; n=1.535)



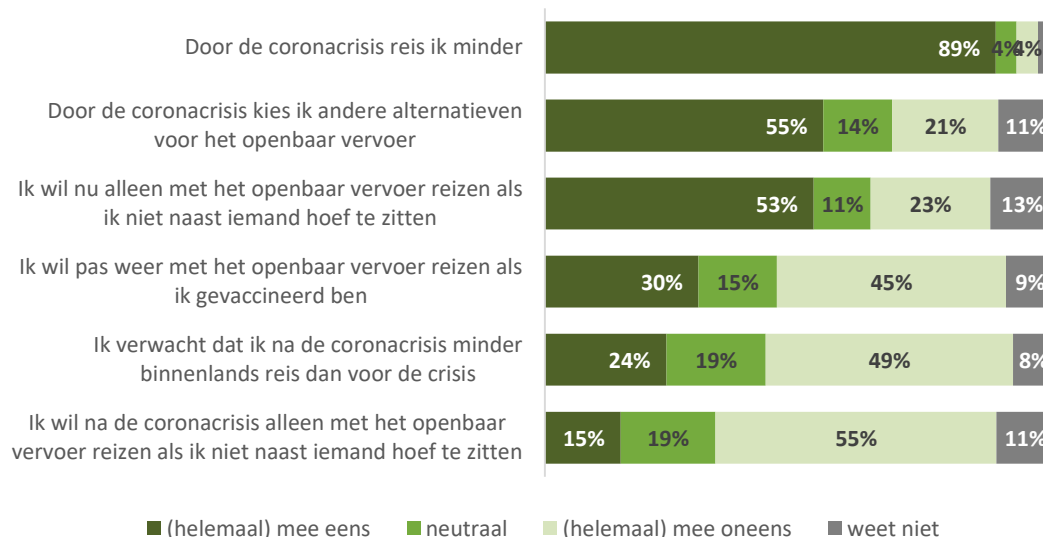
Coronacrisis heeft sterk effect op reisgedrag

In deze meting kregen Haarlemmers zes stellingen voorgelegd over hun reisgedrag. Negen op de tien inwoners (89%) reist door de coronacrisis minder. Ruim de helft (55%) kiest (daarnaast) voor alternatieven voor het openbaar vervoer. De meerderheid (53%) geeft aan alleen met het ov te willen reizen als ze niet naast iemand hoeven te zitten.

Drie op tien inwoners (30%) geven aan pas weer met het openbaar vervoer te gaan zodra ze gevaccineerd zijn, 45 procent wil daar niet op wachten. Een kwart van de Haarlemmers (24%) verwacht ook na de coronacrisis minder binnenlands te reizen. De helft (49%) verwacht dit niet. De meerderheid (55%) denkt het geen probleem te vinden om na de coronacrisis naast iemand te moeten zitten in het ov. Daarentegen wil 15 procent dit ook na de coronacrisis niet meer.

Inwoners tot 65 jaar zijn het vaker oneens met de stelling 'door de coronacrisis reis ik minder'. Ze zeggen wel vaker dan 65-plussers ook na de coronacrisis minder te verwachten te reizen. Inwoners van 65 jaar zeggen vaker te willen wachten op een vaccinatie voordat ze het ov willen gebruiken. Ook denken 65-plussers vaker dan jongere Haarlemmers dat ze na de coronacrisis niet naast iemand willen zitten in het ov.

In hoeverre bent u het eens of oneens met de volgende stellingen?



- *“Ik reis altijd eerste klas om niet naast iemand te hoeven zitten, ook voor corona.”*
- *“Misschien zou ik er wel voor kiezen om in het openbaar vervoer toch een mondkapje te dragen ook als het niet meer verplicht is. Geeft toch een veiliger gevoel.”*
- *“Voor corona waren veel mensen verkouden in bussen, dan kon je dat makkelijker oppakken. Nu hoop ik dat na de crisis mensen bij verkoudheidsklachten thuis werken (indien mogelijk), om ziektes zo min mogelijk te verspreiden.”*
- *“Mijn bejaarde ouders aan de andere kant van het land blijf ik bezoeken met het ov. Reis dan wel in het weekend op rustige uren en 1ste klasse trein.”*

Meerderheid werknemers bereid tot offer om bedrijf te redden

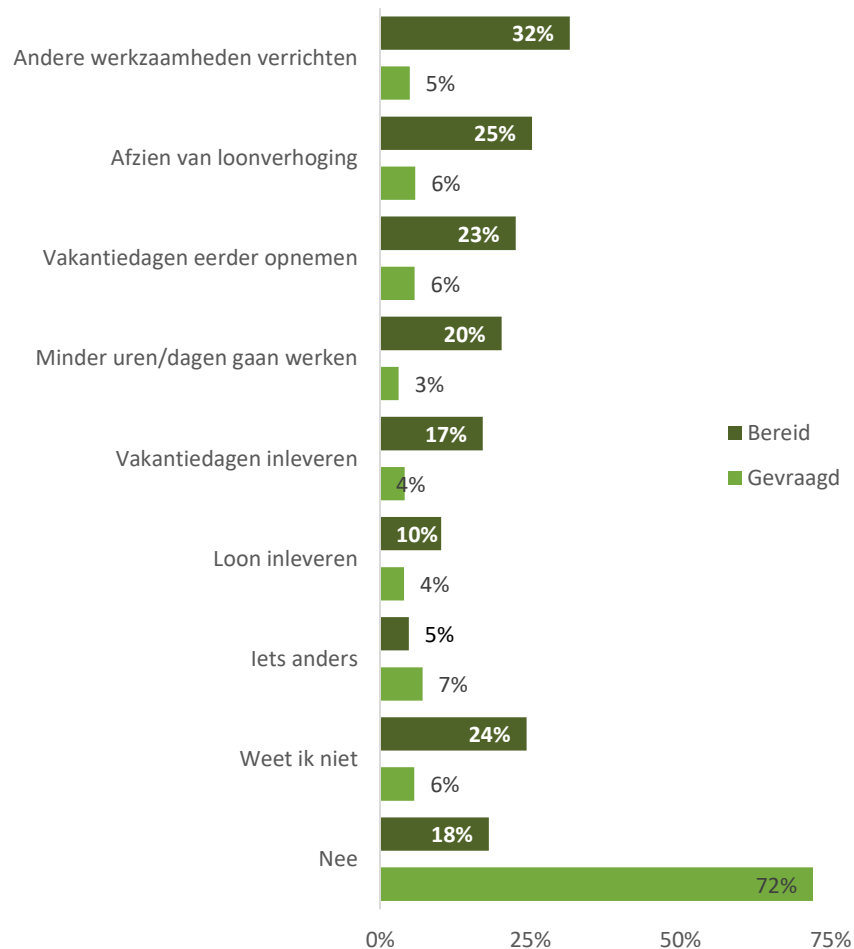
Ruim de helft (58%) van de werkende Haarlemmers is bereid tot een offer als ze daarmee hun bedrijf kunnen redden. Men denkt dan vooral aan het verrichten van andere werkzaamheden (32%), het afzien van loonverhoging (25%) en het eerder opnemen van vakantiedagen (23%).

Een op de vijf werkenden (22%) is ook daadwerkelijk gevraagd om een offer te brengen. Het meest gaat hierbij vooral om dezelfde zaken als waartoe men bereid is: vakantiedagen eerder opnemen (6%), afzien van loonsverhoging (6%) en andere werkzaamheden verrichten (5%).

Zeven procent noemt nog andere zaken die gevraagd zijn. Het gaat hier onder andere om het afzien van bonussen, het uitstellen van opleidingen en een verminder reiskostenvergoeding.

Werkenden van onder de 40 jaar worden vaker dan anderen gevraagd om offers te brengen. Ze zijn ook vaker dan de werkenden van 40 tot 64 jaar bereid om vakantiedagen eerder op te nemen of andere werkzaamheden te verrichten.

Vraagt het bedrijf of de organisatie waar u werkt aan werknemers om een 'offer' te doen? En zou u – als u daar het voortbestaan van of banen bij uw bedrijf of organisatie mee redt – daartoe bereid zijn? (gesteld aan werkenden; n=1.535)



Een op vijf werkenden bezorgd over behoud van baan

Een op de vijf Haarlemse werkenden (21%) zegt zich zorgen te maken over het behoud van zijn of haar werk. Bij de oktobermeting was dat een kwart (24%), dat is significant meer.

Aan werkzoekenden in Haarlem is gevraagd naar hun perspectief op het vinden van werk: 82 procent zegt zich zorgen te maken. Omdat het over een beperkte groep gaat (n=50) zijn deze uitkomsten slechts indicatief en worden ze niet met de vorige meting vergeleken.

Ruim een kwart van de werkzoekenden (27%) verwacht geen werk te kunnen vinden. Het overige deel denkt dat in het algemeen nog wel (30%) of misschien (49%) te kunnen. Van degenen die (misschien) nog werk denken te kunnen vinden, denkt 15 procent dat dit niet binnen het eigen vakgebied mogelijk is.

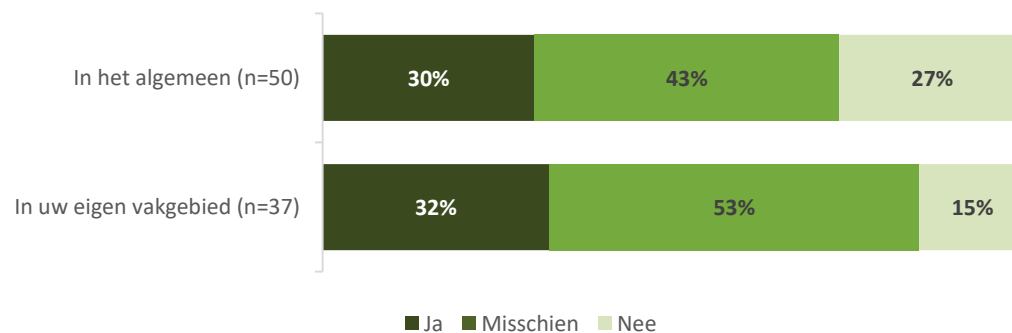
Maakt u zich zorgen over het behoud van uw werk? (gesteld aan werkenden; n=1.535)



Maakt u zich zorgen over het vinden van werk? (gesteld aan werkzoekenden; n=50)



Verwacht u nog werk te kunnen vinden? (gesteld aan werkzoekenden)



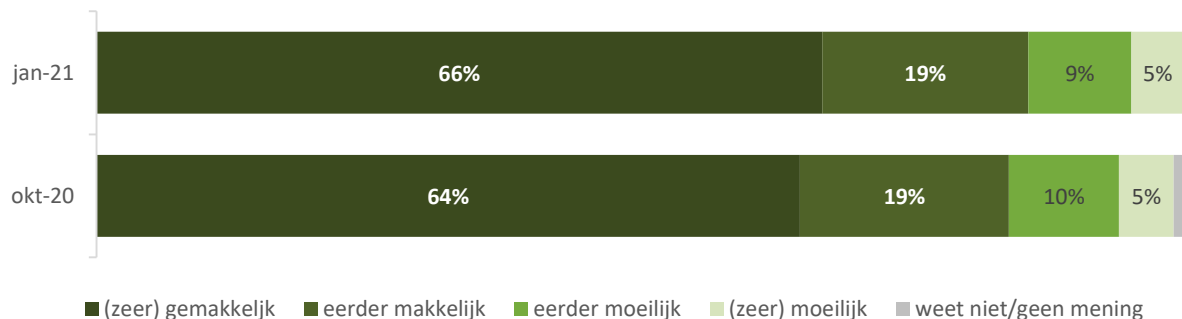
Financiële situatie een op de vijf inwoners verslechterd

Twee op de drie Haarlemmers zeggen momenteel (zeer) gemakkelijk te kunnen rondkomen van het huishoudensinkomen. Vijf procent heeft het juist zeer moeilijk. Het beeld verschilt niet met de eerste meting van oktober 2020.

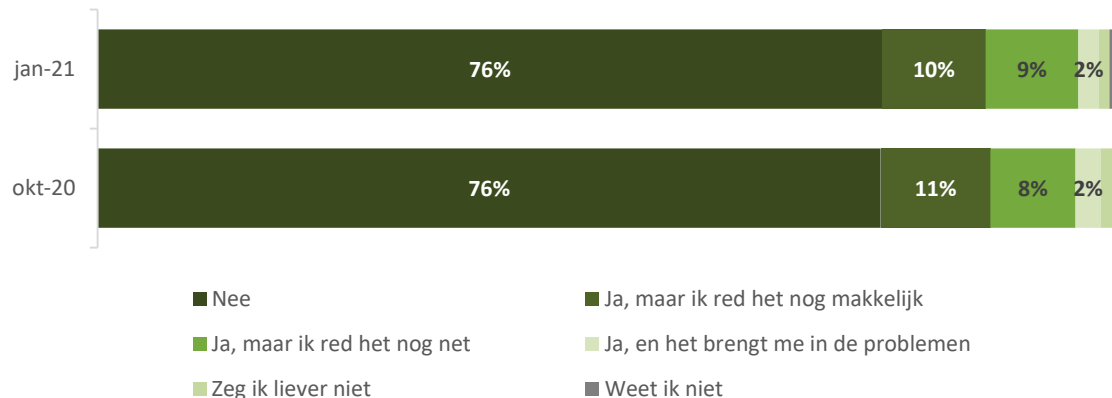
Driekwart van de Haarlemmers geeft aan dat hun inkomen er door de coronacrisis niet op achteruit is gegaan. Voor een op de vijf inwoners is dat wel het geval: 10 procent geeft aan het desondanks nog makkelijk te redden, 9 procent redt het nog net. De coronacrisis heeft 2 procent van de inwoners in de problemen gebracht. Net als de mate waarin men rond kan komen, is het beeld van de inkomensontwikkeling per huishouden stabiel.

Inwoners van 65 jaar en ouder en inwoners van het centrum en stadsdeel Zuid/West zeggen relatief vaak dat ze gemakkelijk rond kunnen komen. Het huishoudensinkomen van 65-plussers ging minder vaak achteruit dan dat van jongere Haarlemmers.

Hoe gemakkelijk kunt u momenteel rondkomen met het totale inkomen van uw huishouden?



Is het inkomen van uw huishouden er door de coronacrisis op achteruitgegaan?



Helpt Haarlemmers bezoekt vaker parken en natuur sinds de coronacrisis

Vier op de vijf Haarlemmers zegt regelmatig (31%) of vaak (48%) parken en natuur in de buurt te bezoeken. De helft van de Haarlemmers (51%) doet dit nu vaker dan voor de coronacrisis. Vier op de tien (39%) bezoeken het groen net zo vaak als voorheen en tien procent brengt minder vaak een bezoek aan een park of natuur dan voorheen.

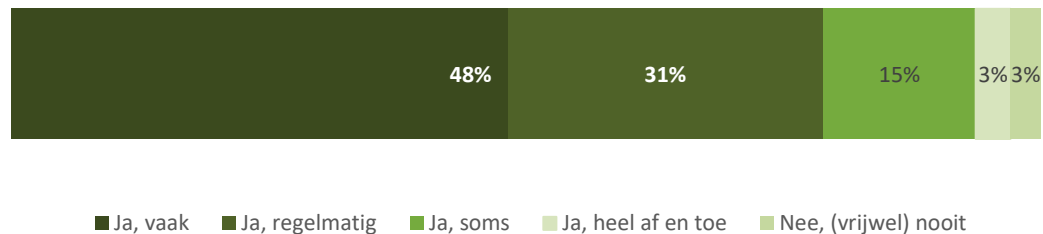
Van de groep die vrijwel geen parken of natuur bezoekt, geeft 92 procent aan dat dit voor de coronacrisis ook al zo was. De overige acht procent zegt dat dit door de coronacrisis komt.

Twee derde (68%) van degenen die sinds de coronacrisis vaker parken of natuur bezoeken, denkt dat dit ook zo blijft. Ruim een kwart (28%) denkt na de crisis even vaak groen te bezoeken als voor de crisis en 4 procent denkt in de toekomst minder parken of natuur te bezoeken dan voor de crisis.

Van de 298 Haarlemmers die nu minder vaak parken of natuur bezoeken, verwacht 77 procent dat ze na de crisis weer net zo vaak als voorheen groen zullen bezoeken.

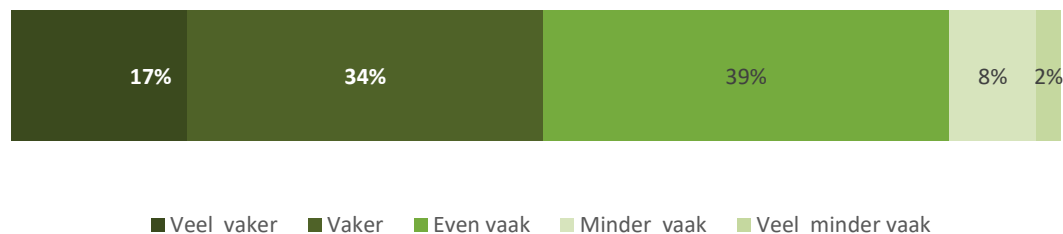
Voorals Haarlemmer onder 65 jaar geven aan dat ze vaak parken bezoeken, ook vaker dan voorheen. Inwoners van stadsdeel Zuid/West zegt men gemiddeld vaker parken te bezoeken dan inwoners van andere stadsdelen.

Bezoekt u wel eens een park en/of natuur bij u in de buurt?



■ Ja, vaak ■ Ja, regelmatig ■ Ja, soms ■ Ja, heel af en toe ■ Nee, (vrijwel) nooit

Bezoekt u nu vaker of minder vaak parken en natuur dan voor de coronacrisis?



■ Veel vaker ■ Vaker ■ Even vaak ■ Minder vaak ■ Veel minder vaak

Lichaamsbeweging door corona per saldo afgenomen

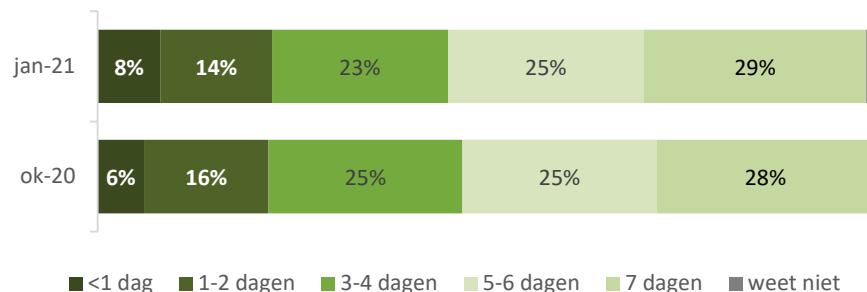
Drie op de tien Haarlemmers (29%) hebben iedere dag ten minste 30 minuten matig intensieve lichaamsbeweging. Precies een kwart heeft dat 5 of 6 dagen per week en 23 procent 3 of 4 dagen per week. Een klein deel (8%) beweegt gemiddeld minder dan een dag per week ten minste een half uur. De situatie is in januari 2021 vergelijkbaar met oktober 2020.

Vier op de tien (40%) Haarlemmers bewoog de afgelopen zes weken gemiddeld 3,5 uur per week of meer. In oktober was dit nog iets meer (43%). Ruim een op de tien inwoners (14%) beweegt in januari minder dan een uur per week.

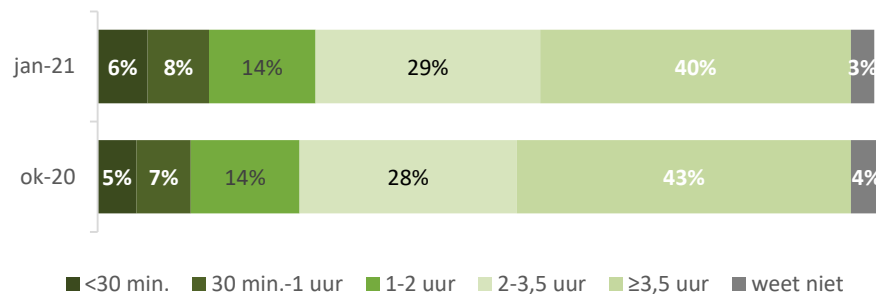
In januari 2021 geeft 62 procent van de Haarlemmers aan dat het beweeggedrag anders is dan voor de coronacrisis. Bijna de helft van de inwoners (45%) beweegt minder dan voorheen, 17 procent beweegt juist meer. Het deel van de inwoners dat minder beweegt dan voor de coronacrisis is groter dan in oktober (toen 28%). De helft (51%) gaf destijds aan dat het beweeggedrag onveranderd was.

Inwoners tot 40 jaar zeggen relatief minder vaak elke dag te bewegen. Ook bewegen ze minder dan andere inwoners minimaal 3,5 uur. Tenslotte zegt deze groep relatief vaak dat ze minder bewegen dan voor de coronacrisis. Bij inwoners van 65 jaar nam het bewegen minder af dan bij andere inwoners.

Hoeveel dagen per week heeft u ten minste 30 minuten (in totaal) matig intensieve lichaamsbeweging?



Denk aan de afgelopen 6 weken. Hoeveel uur gemiddeld per week heeft u matig intensieve lichaamsbeweging?



Beweegt u sinds de start van de coronacrisis meer of minder dan daarvoor?

