



**Gemeente
Haarlem**

Juli 2020
Data, Informatie en Analyse
In opdracht van afdeling
Beheer en Beleid Openbare
Ruimte

Hoe beleven inwoners groen en natuur in Haarlem?

Onderzoeksrapport 2020



Inleiding

Achtergrond en doel gemeente

De gemeente Haarlem wil de stad groener maken, de natuur in en om de stad versterken en soortenrijkdom vergroten. Daarom wil de gemeente graag van inwoners horen hoe zij het groen in Haarlem op dit moment beleven, welk belang ze toekennen aan natuur en soortenrijkdom in en om de stad en wat ze zouden willen verbeteren.

Het onderzoek biedt inzichten om het groen- en natuurbeleid beter op de wensen van inwoners af te stemmen. Het resultaat van dit onderzoek stelt de gemeente dan ook in staat om dit nieuwe groen- en natuurbeleid verder vorm te geven.

Methode en respons

Dit onderzoek is uitgezet onder alle circa 5.155 panelleden van het DigiPanel van de gemeente Haarlem. De leden zijn via een e-mail uitgenodigd om online de vragenlijst in te vullen. Er is na een week een herinnering uitgestuurd naar de panelleden die nog niet hadden meegedaan aan het onderzoek.

Het DigiPanel wordt jaarlijks representatief gehouden met een gerichte werving onder de Haarlemse bevolking van 18 jaar en ouder. Hiermee wordt gezorgd dat alle stadsdelen naar rato zijn vertegenwoordigd, maar ook dat qua geslacht en leeftijd er voldoende spreiding is. Toch blijven er bepaalde groepen ondervertegenwoordigd in het panel; voornamelijk inwoners van 18 tot 34 jaar. Daarnaast telt het panel relatief veel hoger opgeleiden.

Het invullen van de vragenlijst kon van 4 juni tot en met 21 juni 2020. In totaal hebben 2.794 panelleden de vragenlijst grotendeels ingevuld, waarvan 2.683 volledig. Dit levert een responspercentage op van 54%.

Daar waar relevant zijn verschillen tussen groepen op basis van leeftijd en wijk beschreven. Voor de leesbaarheid van het rapport zijn er aparte kaders (in het grijs) voor deze resultaten gebruikt.



Samenvatting

Haarlemmers redelijk tevreden over het groen in woonomgeving en in de buurt

Haarlemmers zijn redelijk te spreken over het groen in de directe woonomgeving. Bijna de helft van de inwoners is (zeer) tevreden hierover, maar drie op de tien Haarlemmers zijn juist ook negatief gestemd over het groen om en nabij de woonomgeving. De redenen hiervoor zijn divers.

Haarlemmers zijn ook redelijk te spreken over het aanbod, onderhoud en de variatie van het groen in de buurt. De grootste groep Haarlemmers is tevreden, maar bij alle aspecten is ook een substantieel deel van de inwoners ontevreden.

Inwoners willen vooral meer bloemen in het openbaar groen in de buurt

Inwoners uit Haarlem vinden vooral dat er te weinig perkjes (met in de zomer bloemen), bloembakken en bloemrijk gras in de parken in Haarlem zijn. Over bermgras, struiken, gazons en bomen zijn de meeste Haarlemmers het eens dat het huidige aanbod goed is, zoals het is. Van geen enkele soort groen, vinden Haarlemmers dat daarvan te veel is.

Biodiversiteit is belangrijk, maar veel inwoners weten niet wat gemeente daarin doet

Zes op de tien Haarlemmers zijn niet op de hoogte van het feit dat de gemeente actief bezig is om voor voldoende biodiversiteit te zorgen. Daar tegenover staat dat bijna alle Haarlemmers biodiversiteit in en rond de stad Haarlem belangrijk vinden.

Twee op de drie Haarlemmers leveren naar eigen zeggen momenteel al een bijdrage aan de biodiversiteit. Zes op de tien Haarlemmers zijn niet op de hoogte van het feit dat de gemeente actief bezig is om voor voldoende biodiversiteit te zorgen. Daar tegenover staat dat bijna alle Haarlemmers biodiversiteit in en rond de stad Haarlem belangrijk vinden. Er is dan ook ruime steun voor het stimuleren van verschillende soorten planten en dieren (ten koste van de verzorgdheid van ander openbaar groen) en het omvormen van een aantal gazons in de stad naar bloemrijke omgevingen met hoog gras.

Haarlemmers vooral actief in afval in de natuur opruimen en het stimuleren van groen/natuur rondom eigen huis

De helft van de inwoners uit Haarlem ruimt het afval van anderen in de natuur op. Daarnaast zijn Haarlemmers enigszins actief in het stimuleren van groen/natuur rondom het eigen huis. Het merendeel van de inwoners uit Haarlem is niet erg actief betrokken bij politieke activiteiten in combinatie met groen en natuur.

Groenemug meest bekende organisatie die zich inzet op het gebied van natuur

Zes op de tien Haarlemmers zijn bekend met Groenemug. De overige organisaties die zich inzetten op het gebied van natuur hebben een lagere bekendheid bij inwoners. Haarlemmers die bekend zijn met organisaties op het gebied van natuur, zijn over het algemeen weinig actief betrokken bij dit soort organisaties. Een kwart van de Haarlemmers ontvangt informatie van één of meerdere initiatieven, maar het merendeel is op geen enkele manier betrokken (en kennen initiatieven dus vooral enkel van naam).

Haarlemmers willen vooral goed geïnformeerd worden over natuur en staan open voor digitaal platform met informatie daarover

Als het gaat om weten wat er speelt in de stad rondom natuur, willen zes op de tien Haarlemmers goed geïnformeerd worden. In lijn met deze wens om goed geïnformeerd te worden, staan ook bijna alle Haarlemmers open voor een digitaal platform met informatie over natuur en groen en zouden zij dit raadplegen. Een meerderheid van de Haarlemmers vindt, ondanks dat ze een dergelijk platform wel zouden raadplegen, niet dat ze nu informatie missen over natuur in de stad.

Een kwart van de Haarlemmers heeft interesse in werk als vrijwilliger in natuurgebieden

Bijna drie kwart van de Haarlemmers werkt momenteel niet als vrijwilliger in natuurgebieden en heeft daarin ook geen interesse. Daartegenover staat dat een kwart van de inwoners uit Haarlem nu nog niet als vrijwilliger werkt, maar daar wel interesse in heeft voor de toekomst.



Meer inwoners tevreden dan ontevreden over groen in de woonomgeving

Haarlemmers zijn redelijk te spreken over het groen in de directe woonomgeving. Bijna de helft van de inwoners is (zeer) tevreden hierover, maar drie op de tien Haarlemmers zijn juist ook negatief gestemd over het groen om en nabij de woonomgeving.

Inwoners zijn negatief omdat er te weinig groen is, te weinig variatie/afwisseling is en vanwege het slechte onderhoud. Aan de andere kant zijn inwoners tevreden omdat er wel veel variatie en genoeg groen is.

Het valt op dat 65+'ers relatief gezien iets meer tevreden zijn over het groen in hun woonomgeving in vergelijking met inwoners in de leeftijd tussen de 35 jaar en 54 jaar (die vaker ontevreden zijn).

Inwoners uit de Waarder- en Veerpolder en Indische Wijk zijn over het groen in hun woonomgeving ontevredener, inwoners uit Duinwijk, Europawijk en Ter Kleefkwartier zijn juist erg tevreden over het groen.

Bent u tevreden over het groen in uw woonomgeving? (n=2.794)

U moet hierbij denken aan hoe het groen eruit ziet, maar ook of u vindt dat er bijvoorbeeld mooie of goede soorten aanwezig zijn.

48%

(zeer) tevreden

- *“Prima voor een grote stad als Haarlem”*
- *“Het groen in mijn omgeving is mooi en de bomen gevarieerd.”*
- *“Gevarieerd groen en prachtige boomsoorten die in de lente volop bloeien.”*

Selectie van toelichtingen

22%

neutraal

- *“Volgens mij staat het meeste groen bij de mensen in de tuin.”*
- *“Sommige delen zijn mooi maar er is wel veel eentonigheid”*
- *“De buurt waar ik woon is behoorlijk groen, maar dit is zeker niet te zeggen van andere wijken binnen Haarlem. “*

Selectie van toelichtingen

30%

(zeer) ontevreden

- *“Veel straten zonder bomen, veel betegelde tuinen, geen kleine parkjes”*
- *“Meer variatie aanbrengen en het onderhoud vind ik matig.”*
- *“Het kan en mag altijd groener!”*
- *“Het is weinig gevarieerd, kaal, stekelig en slecht onderhouden.”*

Selectie van toelichtingen



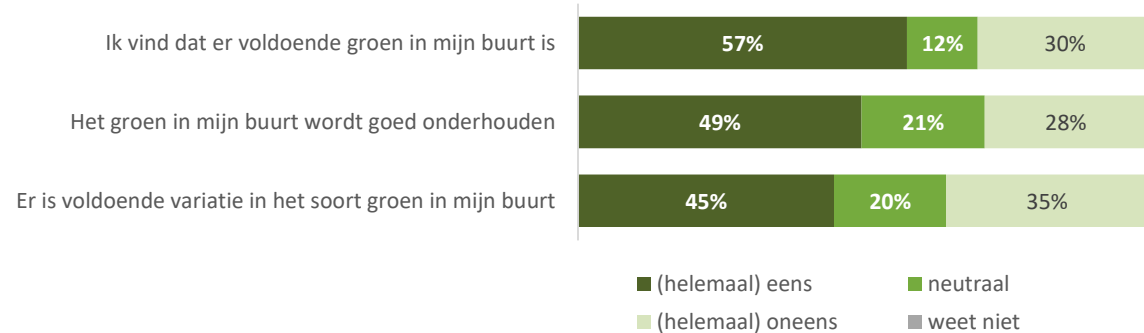
Haarlemmers redelijk tevreden over aanbod groen in de buurt

Haarlemmers zijn ook redelijk te spreken over het aanbod, onderhoud en variatie van het groen in de buurt. De grootste groep Haarlemmers is tevreden, maar bij alle aspecten is ook een substantieel deel van de inwoners ontevreden. Vooral over de variatie van het groen is het verschil tussen tevreden en ontevreden inwoners slechts klein.

Als het gaat om leeftijd zijn 65+'ers relatief tevreden over het aanbod en over de variatie van het groen. Inwoners in de leeftijd tussen de 25 jaar en 54 jaar zijn juist relatief ontevredener hierover. Als het gaat om het onderhoud van het groen, zien we een tegengesteld beeld: hier zijn vooral inwoners t/m 54 jaar tevreden over en oudere inwoners ontevreden.

Inwoners uit de Waarder- en Veerpolder en Indische Wijk zijn over het groen ontevredener, inwoners uit Duinwijk, Europawijk en Ter Kleefkwartier zijn juist erg tevreden over de verschillende aspecten van het groen. In Molenwijk, Meerwijk en Spaarndam geldt dit laatste ook, maar zijn inwoners juist opvallend ontevreden enkel over het onderhoud.

Kunt u aangeven in hoeverre u het eens bent met de volgende stellingen? (n=2.794)

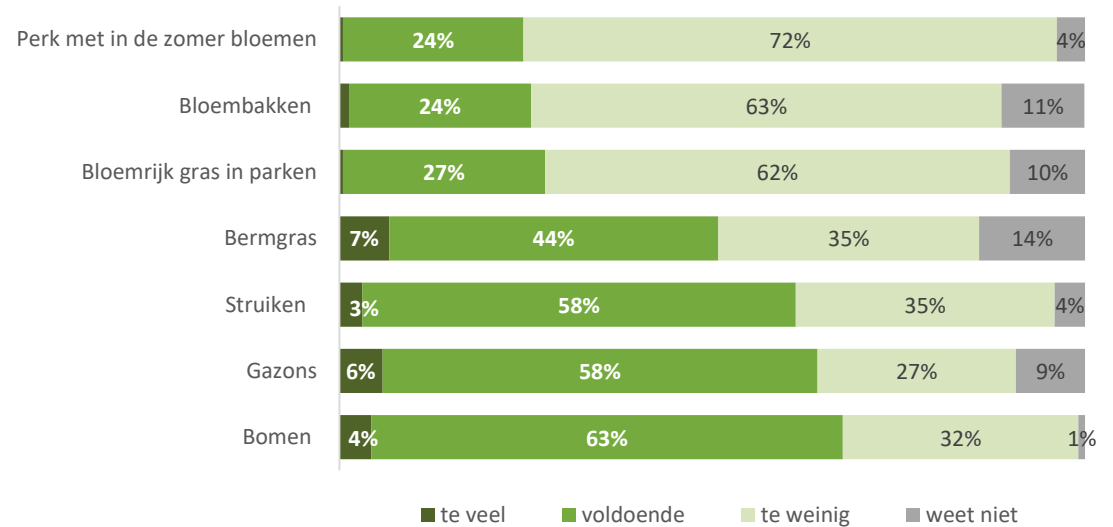


Inwoners willen vooral meer bloemen in het openbaar groen in de buurt

Inwoners uit Haarlem vinden vooral dat er te weinig perkjes (met in de zomer bloemen), bloembakken en bloemrijk gras in de parken in Haarlem zijn. Over bermgras, struiken, gazons en bomen zijn de meeste Haarlemmers het eens dat het huidige aanbod goed is, zoals het is. Van geen enkele soort groen, vinden Haarlemmers dat daarvan te veel is.

In de Indische wijk, Houtvaartkwartier, Waarder- en Veerpolder en Slachthuiswijk liggen de percentages te weinig 'perk met in de zomer bloemen' relatief hoog (85% – 90%). Voor wat betreft bloemrijk gras in parken, zien vooral inwoners uit Transvaalwijk, Vogelenwijk en Waarder- en Veerpolder dit het liefst toenemen (75% 'te weinig'). Op basis van leeftijd zijn er geen relevante verschillen op te merken.

Is er naar uw mening van de volgende soorten groen te veel of te weinig in uw buurt? (n=2.794)



Inwoners zijn om diverse aspecten positief of negatief over groen in de gehele stad

Haarlemmers vinden verschillende zaken goed gaan op het gebied van natuur in de stad. Enkele vaak genoemde zaken zijn:

- Voldoende groen in de stad
- Steeds meer aandacht voor (zowel burgers als gemeente)
- Parken zijn over het algemeen mooi
- Goede onderhoud van groen in de stad
- Het behoud van bomen

Zaken die Haarlemmers niet goed vinden gaan, zijn:

- Veel afval dat het groene beeld verpest
- Slechte onderhoud
- Te vaak gesnoeid / wordt te veel weggehaald
- Te weinig bloemen

Wat gaat er volgens u goed op het gebied van natuur in de stad? En wat niet?



goed

- *“De natuur in de stad lijkt behouden te worden. Er lijkt geen degradatie plaats te vinden op het gebied van natuur.”*
- *“Er wordt goed voor gezorgd dat onze parken er netjes bij liggen, terwijl ze intensief gebruikt worden.”*
- *“Goed onderhoud en mooie beplanting”*
- *“Haarlem wordt steeds groener. Overal worden bomen geplant en bestrating eruit gehaald voor groenstroken. Niet alleen door de gemeente, maar ook door bewoners.”*

Selectie van toelichtingen



slecht

- *“Er is veel zwerfafval in de stad, hierop mag meer actie op worden ondernomen.”*
- *“Er wordt te weinig onderhoud gedaan we hebben diverse perkjes waar nooit wat aan gedaan word ze liggen vol troep.”*
- *“Snoeiwerk te rigoureuus en op het verkeerde moment (tijdens de bloei of verkeerd materieel).”*
- *“Te weinig kleur/bloemenweiden, bloembakken enz.”*

Selectie van toelichtingen

Merendeel Haarlemmers vindt biodiversiteit zeer belangrijk, maar is niet op de hoogte van huidige inspanningen van de gemeente daarvan

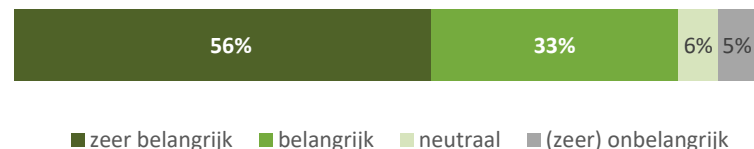
Zes op de tien Haarlemmers zijn niet op de hoogte van het feit dat de gemeente actief bezig is om voor voldoende biodiversiteit te zorgen. Daar tegenover staat dat bijna alle Haarlemmers (89%) biodiversiteit in en rond de stad Haarlem belangrijk vinden. Meer dan de helft van de inwoners vindt het zelfs zeer belangrijk.

Qua leeftijd is er een lichte trend te zien: hoe jonger, hoe meer inwoners weten dat de gemeente veel aan biodiversiteit doet (t/m 34 jaar 69% ; 65+ jaar 56%). Dezelfde trend is te zien bij hoe belangrijk inwoners biodiversiteit vinden. Op basis van wijk zijn er geen grote verschillen in kennis en belangrijkheid t.a.v. biodiversiteit op te tekenen.

Was u ervan op de hoogte dat de gemeente er veel aan doet om voor voldoende biodiversiteit te zorgen? (n=2.794)



Hoe belangrijk vindt u biodiversiteit in en rond de stad Haarlem? (n=2.794)



Biodiversiteit mag ten koste gaan van verzorgdheid openbaar groen en gazons

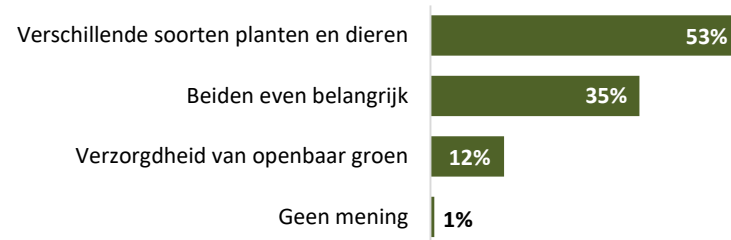
Iets meer dan de helft van de inwoners van Haarlem ziet liever meer verschillende soorten planten en dieren, ook als het ten koste gaat van de verzorgdheid van het ander openbaar groen in Haarlem. Een op de drie Haarlemmers vindt beiden even belangrijk en een kleine groep (12%) vindt de verzorgdheid van het openbaar groen juist het meest belangrijk.

Daarnaast zou drie kwart van de inwoners het een goed idee vinden wanneer een aantal gazons in de stad voor een flink deel worden omgevormd naar bloemrijke omgevingen met hoog gras.

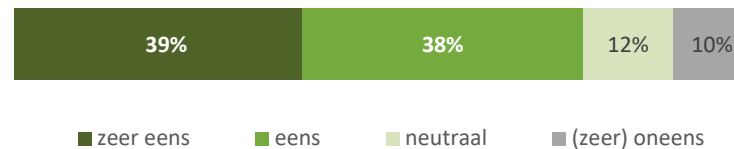
Toename van biodiversiteit is vooral voor jongeren t/m 34 jaar een belangrijk aspect als we dit vergelijken met inwoners in de leeftijd vanaf 55 jaar.

In de wijken Parkwijk en Boerhaavewijk zitten inwoners minder te wachten op specifieke toename van biodiversiteit. Daar vinden de meeste inwoners beide aspecten (planten/dieren en verzorgdheid) belangrijk en vinden minder mensen het een goed idee om gazons om te vormen naar bloemrijke omgevingen (60% t.o.v. 77% op totaalniveau).

Meer ruimte voor verschillende soorten (wilde) planten en dieren gaat deels ten koste van de verzorgdheid van de gazons, bermen en ander openbaar groen. Wat vindt u belangrijker? (n=2.794)



Ik vind het goed als een aantal gazons in de stad en woongebieden voor een flink deel omgevormd worden naar een bloemrijke omgeving met hoog gras om biodiversiteit te verbeteren. (n=2.794)



Nagenoeg alle Haarlemmers bereid om bij te dragen aan biodiversiteit

De meeste Haarlemmers (67%) geven aan momenteel al een bijdrage te leveren aan de biodiversiteit, door bijvoorbeeld in het wild levende planten- en diersoorten in hun tuin of balkon te plaatsen. Daarnaast geeft een kwart van de inwoners aan een bijdrage te willen leveren, maar hier advies bij nodig te hebben of het pas in de toekomst te willen doen.

Slechts één op de tien Haarlemmers is niet bereid bij te dragen aan biodiversiteit in hun eigen woonoppervlak. Redenen die zij hiervoor geven zijn onder andere dat ze het een taak van de gemeente vinden, geen 'groene vingers' hebben of dat ze omwille van tijd, leeftijd en/of gezondheid geen bereidheid hebben.

Hoe ouder iemand is, hoe meer iemand momenteel al bijdraagt aan biodiversiteit. Inwoners met de leeftijd 25 t/m 44 jaar geven het meest aan advies nodig te hebben (25%).

Inwoners uit Spaarndam geven relatief vaak aan al bij te dragen aan biodiversiteit (81%). Inwoners uit Waarder- en Veerpolder geven het meest aan advies nodig te hebben (24%). Daarnaast is één op de vijf inwoners uit Boerhaavewijk niet bereid bij te dragen aan biodiversiteit.

Bent u bereid een bijdrage te leveren aan de diversiteit van in het wild levende planten- en diersoorten in de stad, door uw tuin, balkon (evt. muren en dak) zo groen mogelijk in te richten? (n=2.794)



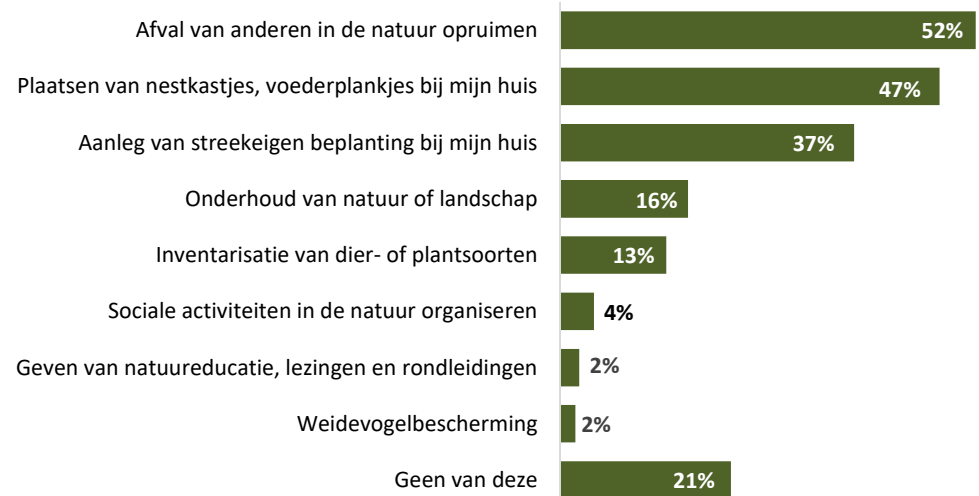
Haarlemmers vooral actief in afval in de natuur opruimen en het stimuleren van groen/natuur rondom eigen huis

De helft van de inwoners uit Haarlem ruimt het afval van anderen in de natuur op. Daarnaast zijn Haarlemmers enigszins actief in het stimuleren van groen/natuur rondom het eigen huis. Andere activiteiten voor de natuur ondernemen inwoners nauwelijks.

Over het algemeen worden de benoemde activiteiten voor de natuur relatief minder vaak ondernomen door jongeren t/m 34 jaar.

In de Vogelenwijk en in Spaarndam zijn inwoners vooral actief met het stimuleren van groen/natuur rondom het huis. In Spaarndam en Waarder- en Veerpolder ruimen de meeste inwoners het afval van anderen op, in Vondelkwartier en Parkwijk gebeurt dit het minst.

Welke van de volgende activiteiten voor de natuur heeft u de afgelopen 12 maanden wel eens ondernomen? (n=2.794)



Merendeel inwoners niet heel erg actief politiek betrokken bij stimuleren groen en natuur

Het merendeel van de inwoners uit Haarlem is niet erg actief betrokken bij politieke activiteiten in combinatie met groen en natuur. Iets meer dan vier op de tien Haarlemmers laten in hun stemkeuze nog wel het onderwerp natuur meewegen en een kwart van de Haarlemmers heeft wel eens een handtekening gezet voor de natuur. Op andere manieren zijn Haarlemmers minder tot nauwelijks politiek geëngageerd.

De helft van de jongeren t/m 34 jaar laten in hun stemkeuze het onderwerp natuur mee wegen, dit percentage neemt af bij oudere leeftijdsgroepen.

In Transvaalwijk en Zijlwegkwartier hebben inwoners (bijna) alle activiteiten relatief vaker ondernomen in vergelijking met andere wijken in Haarlem.

Welke van de volgende activiteiten heeft u de afgelopen 12 maanden wel eens ondernomen?
(n=2.794)



Haarlemmers vooral bekend met Groenemug – overige organisaties minder bekend

Zes op de tien Haarlemmers zijn bekend met Groenemug. De overige organisaties die zich inzetten op het gebied van natuur hebben een lagere bekendheid bij inwoners. Vooral de Vrienden van de Eindhout en KNNV zijn onbekend onder Haarlemmers.

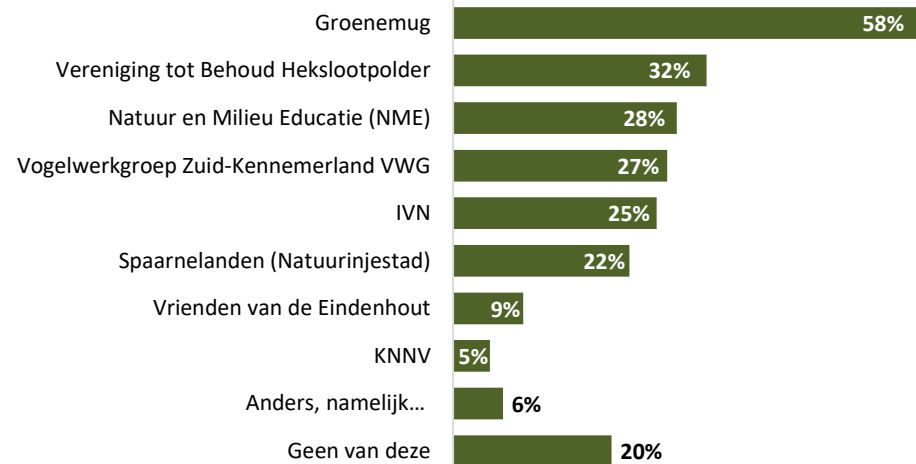
Het valt op dat de bekendheid van organisaties die zich inzetten voor de natuur toeneemt, naarmate de leeftijd van inwoners ook toeneemt. Enige uitzondering is Groenemug, daar zijn vooral inwoners t/m 44 jaar meer bekend mee dan oudere inwoners.

Op basis van wijk zijn er geen wijken die opvallend meer of minder bekend zijn met meerdere organisaties.

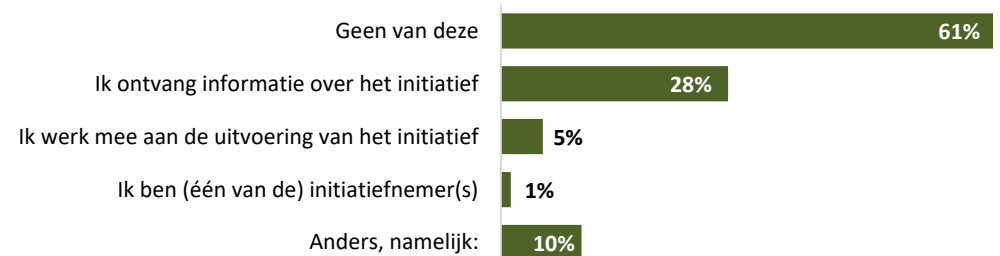
Haarlemmers die bekend zijn met organisaties op het gebied van natuur, zijn over het algemeen weinig actief betrokken bij dit soort organisaties. Een kwart van de Haarlemmers ontvangt informatie van één of meerdere initiatieven, maar het merendeel is op geen enkele manier betrokken. Een enkeling geeft nog aan lid of donateur te zijn.

Op basis van leeftijd of wijk zijn er geen opvallende verschillen te zien in betrokkenheid bij initiatieven.

In Haarlem zijn er verschillende organisaties die zich inzetten op het gebied van natuur. Welke organisaties kent u? (n=2.794)



U heeft zojuist aangegeven dat u organisaties kent op het gebied van natuur. Hoe bent u betrokken bij een dergelijk initiatief? (n=2.213)



Haarlemmers willen vooral goed geïnformeerd worden over natuur en staan open voor digitaal platform met informatie daarover

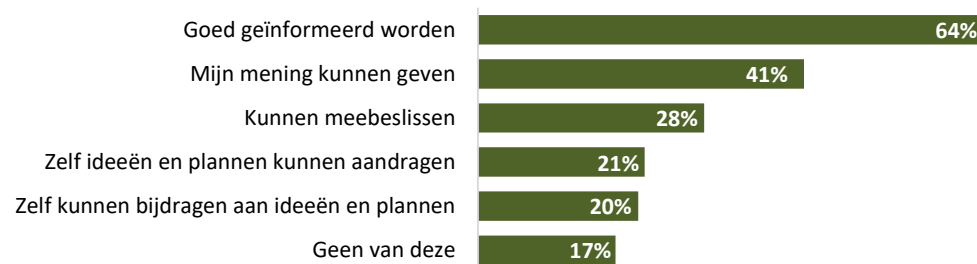
Als het gaat om weten wat er speelt in de stad rondom natuur, wilt een meerderheid van de Haarlemmers (64%) goed geïnformeerd worden. Vier op de tien inwoners willen hun mening kunnen geven en bijna drie op de tien inwoners willen kunnen meebeslissen.

In lijn met de wens om goed geïnformeerd te worden, staan ook bijna alle Haarlemmers open voor een digitaal platform met informatie over natuur en groen en zouden zij dit raadplegen. Een meerderheid van de Haarlemmers (65%) vindt, ondanks dat ze een dergelijk platform zouden raadplegen, niet dat ze nu informatie missen over natuur in de stad.

Haarlemmers t/m 44 jaar hebben relatief iets vaker het idee dat ze informatie missen over natuur in de stad.

Op basis van wijk zijn er geen opvallende verschillen te zien in informatiebehoeften.

Ik wil over wat er speelt in de stad rondom natuur... (n=2.783)



Als er een digitaal platform zou zijn met onder andere nieuws, agenda van actualiteiten en gebeurtenissen, het waarom van gevoerd beheer, onderzoeksrapporten. Zou u die dan raadplegen? (n=2.289)

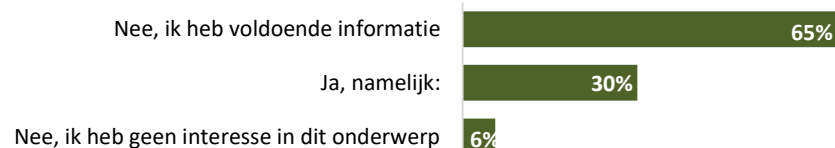
87%

ja

13%

nee

Heeft u het idee dat u nu informatie over natuur in de stad mist? (n=2.775)

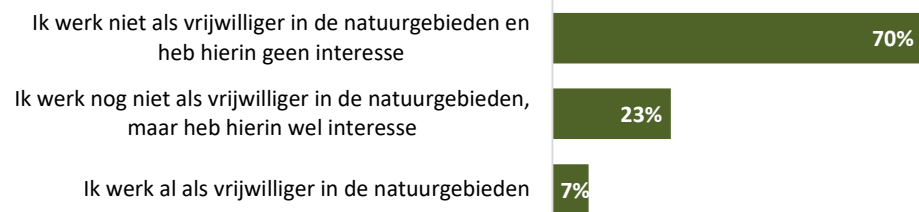


Een kwart van de Haarlemmers heeft interesse in werk als vrijwilliger in natuurgebieden

De meeste Haarlemmers (70%) werken momenteel niet als vrijwilliger in natuurgebieden en hebben ook geen interesse. Daartegenover staat dat een kwart van de inwoners uit Haarlem nog niet als vrijwilliger werkt, maar daar wel interesse in heeft.

Voorals Haarlemmers t/m 44 jaar zijn iets vaker geïnteresseerd om als vrijwilliger aan de slag te gaan (30%). Hetzelfde geldt voor inwoners uit Transvaalwijk (33%).

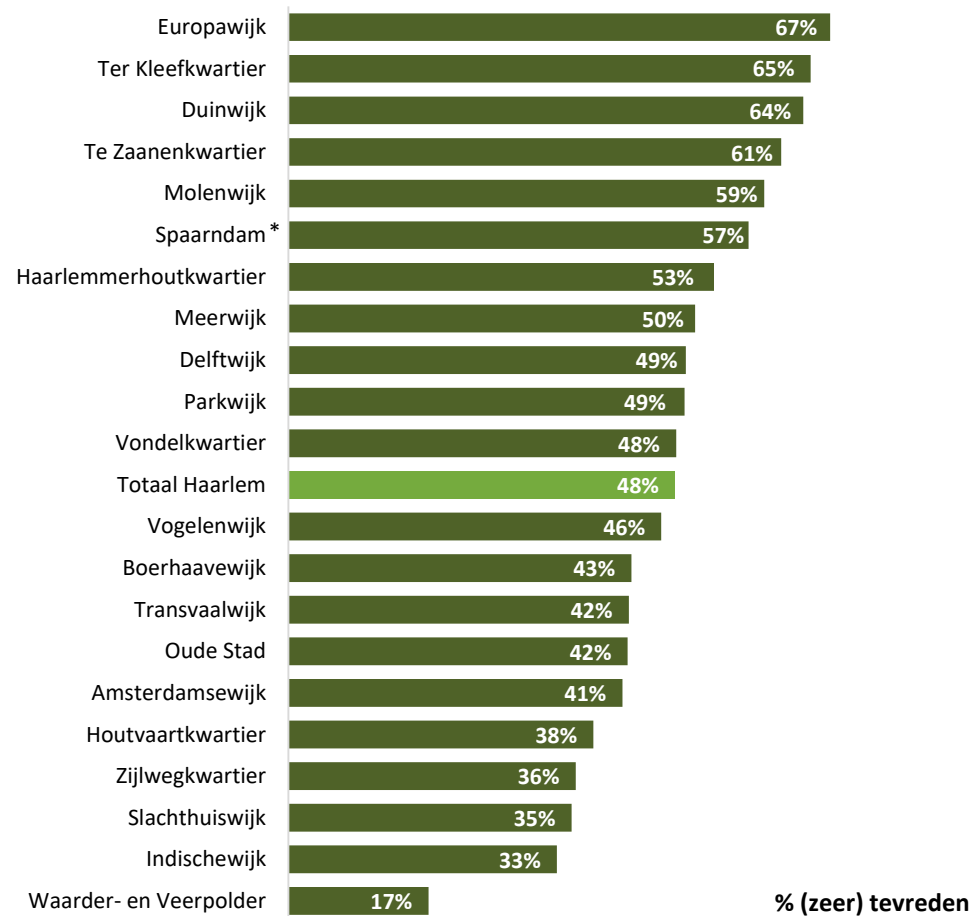
Welke omschrijving sluit aan bij uw situatie? (n=2.722)



Bijlage – tevredenheid groen in woonomgeving per wijk

Bent u tevreden over het groen in uw woonomgeving? (n=2.794)

U moet hierbij denken aan hoe het groen eruit ziet, maar ook of u vindt dat er bijvoorbeeld mooie of goede soorten aanwezig zijn.

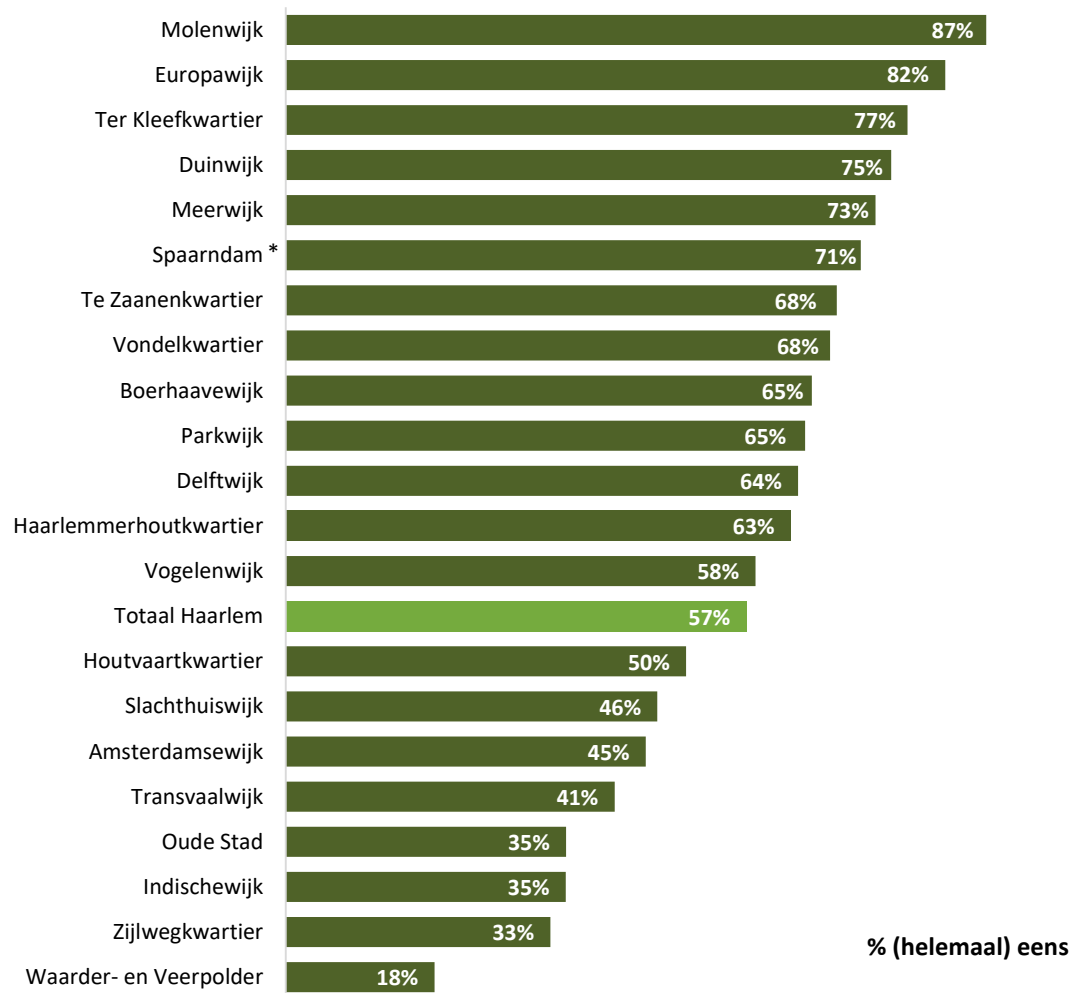


*Deze uitkomst is vanwege lage aantallen indicatief.



Bijlage – tevredenheid aanbod groen per wijk

Ik vind dat er voldoende groen in mijn buurt is: (n=2.794)

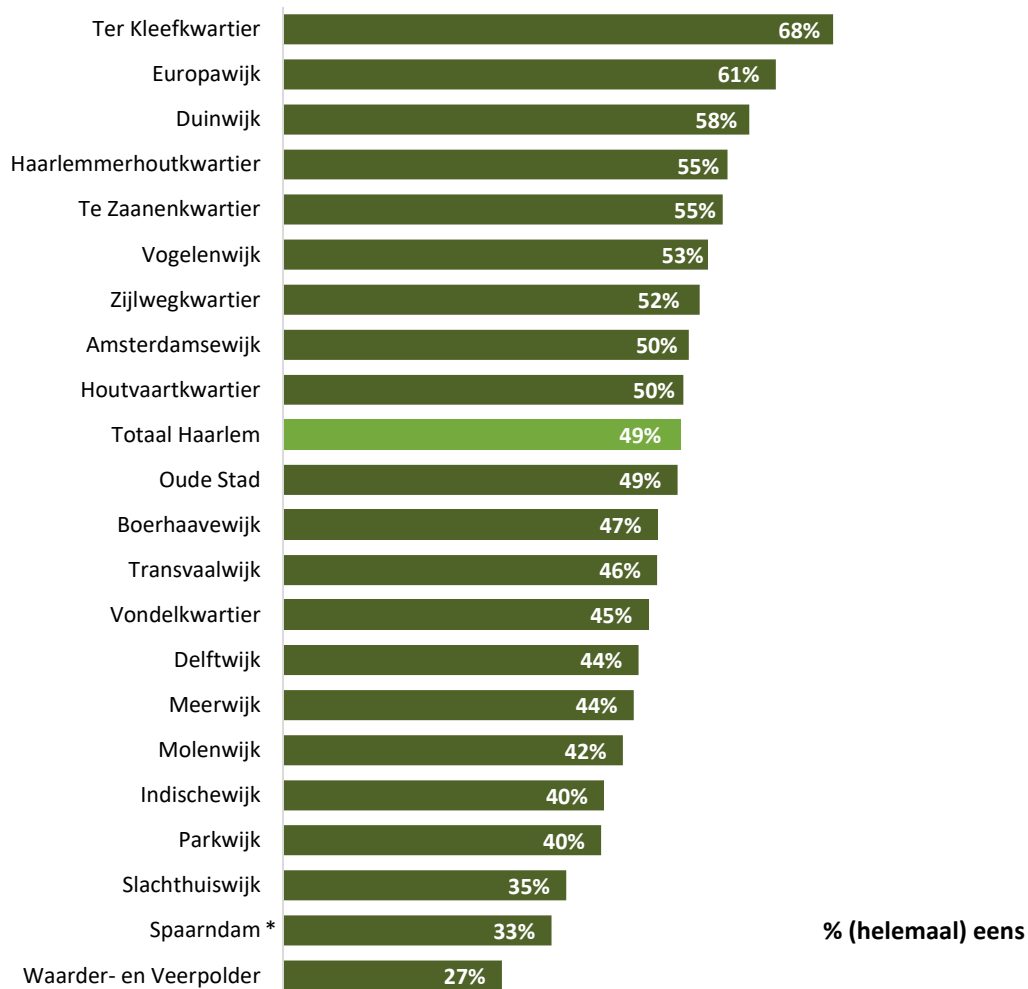


*Deze uitkomst is vanwege lage aantallen indicatief.



Bijlage – tevredenheid onderhoud groen per wijk

Het groen in mijn buurt wordt goed onderhouden: (n=2.794)

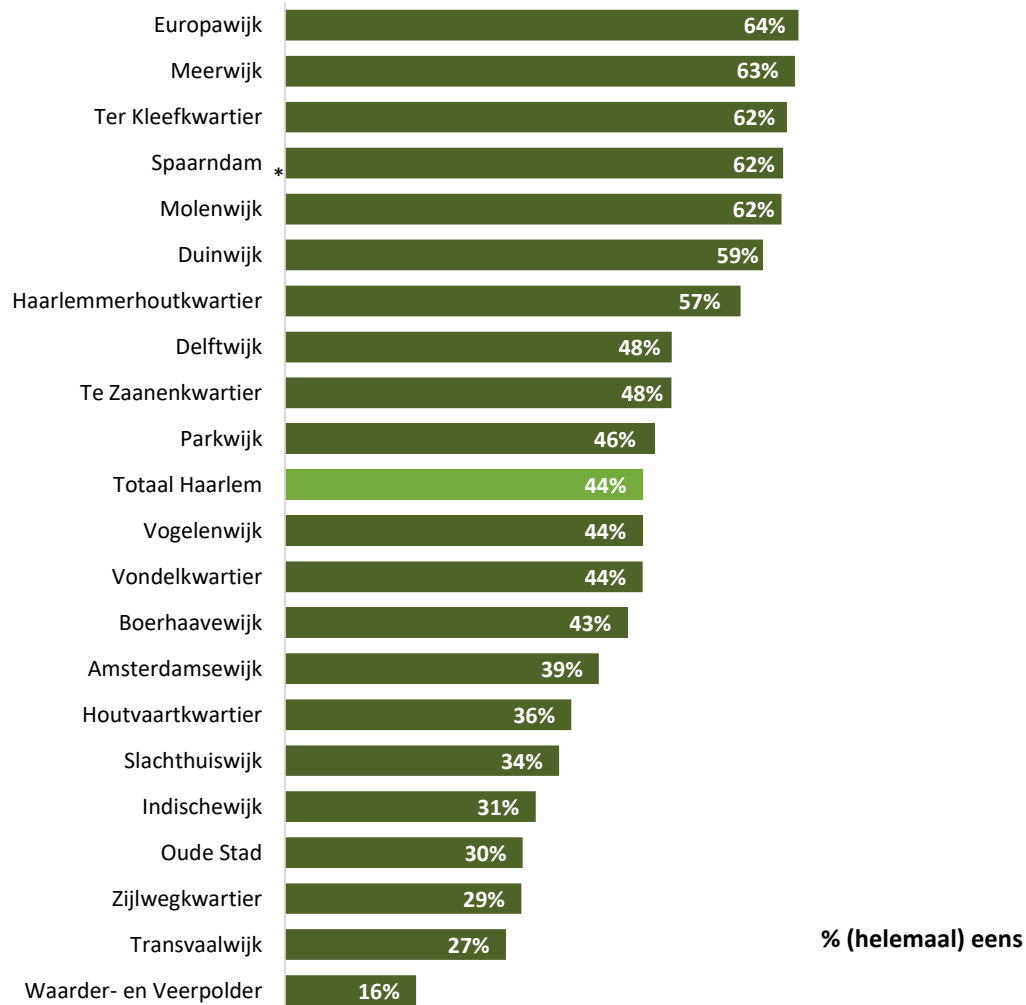


*Deze uitkomst is vanwege lage aantallen indicatief.



Bijlage – tevredenheid variatie groen per wijk

Er is voldoende variatie in het soort groen in mijn buurt: (n=2.794)



*Deze uitkomst is vanwege lage aantallen indicatief.



Bijlage - Achtergrondgegevens

Achtergrondgegevens

Geslacht	aantal	in %
Man	1473	53
Vrouw	1298	46
Onbekend	23	1
Totaal	2794	100

Leeftijd	aantal	in %
18 tot 34 jaar	260	9
35 tot 44 jaar	392	14
45 tot 54 jaar	575	21
55 tot 64 jaar	654	23
65 tot 74 jaar	858	31
Onbekend	55	2
Totaal	2794	100

Opleidingsniveau	aantal	in %
Laag (lager onderwijs, vmbo)	268	10
Midden (MBO, HAVO, VWO)	439	16
Hoog (HBO, WO)	1957	70
Onbekend	130	4
Totaal	2794	100

Wijknaam	aantal	in %
Oude Stad	247	9
Delftwijk	77	3
Indische Wijk	138	5
Spaarndam	21	1
Te Zaanenkwartier	152	5
Ter Kleefkwartier	202	7
Transvaalwijk	142	5
Vogelenwijk	108	4
Vondelkwartier	108	4
Amsterdamsewijk	123	4
Parkwijk	124	4
Slachthuiswijk	91	3
Waarder- en Veerpolder	92	3
Boerhavewijk	101	4
Europawijk	116	4
Meerwijk	101	4
Molenwijk	154	6
Duinwijk	133	5
Haarlemmerhoutkwartier	212	8
Houtvaartkwartier	177	6
Zijlwegkwartier	143	5
Onbekend	32	1
Totaal	2794	100

Woonsituatie	aantal	in %
Alleenstaand	570	20
Inwonend bij ouders	26	1
Alleenstaand met kinderen	115	4
Samenwonend zonder kinderen	1148	41
Samenwonend met kinderen	800	29
Anders/onbekend	135	5
Totaal	2794	100

Stadsdeel	aantal	in %
Centrum	247	9
Zuid/West	665	24
Oost	430	15
Noord	948	34
Schalkwijk	472	17
Onbekend	32	1
Totaal	2794	100



